KOMMUNALMANAGEMENT

Mittelschule Schweiggers

Rechnungsabschluss 2022

Vorbericht

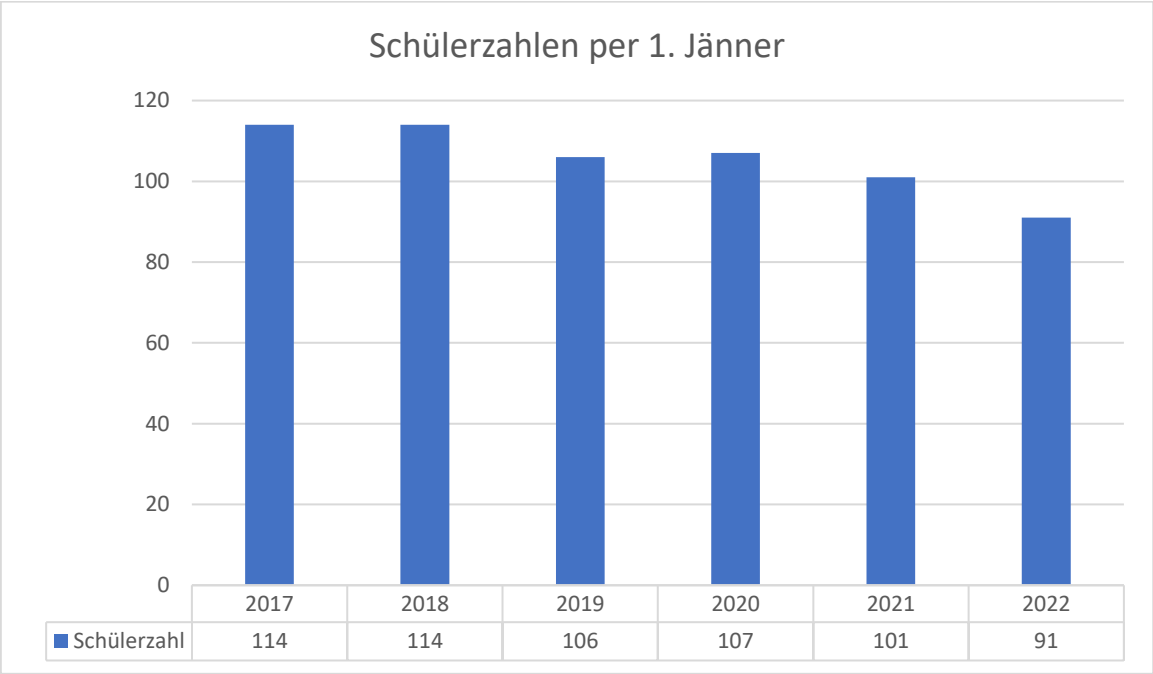
Schülerzahlen per 1. Jänner
120
100
80
60
40
20
0
2017 2018 2019 2020 2021 2022
Schülerzahl 114 114 106 107 101 91

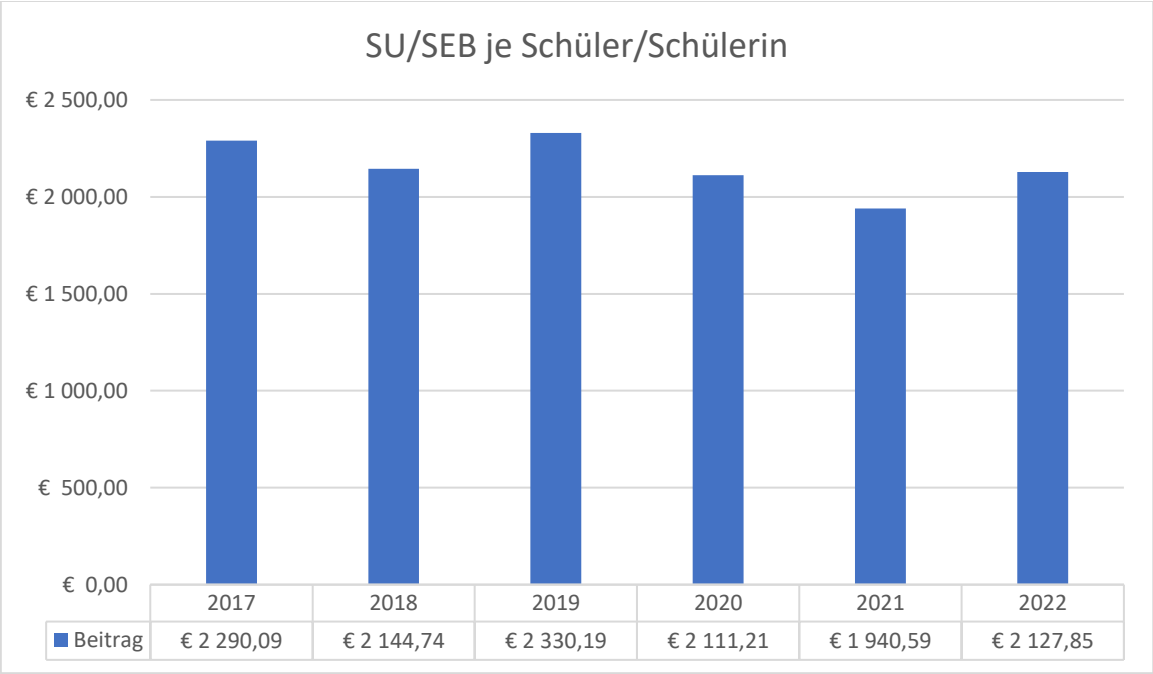
SU/SEB je Schüler/Schülerin
€ 2 500,00
€ 2 000,00
€ 1 500,00
€ 1 000,00
€ 500,00
€ 0,00
2017 2018 2019 2020 2021 2022
Beitrag € 2 290,09 € 2 144,74 € 2 330,19 € 2 111,21 € 1 940,59 € 2 127,85

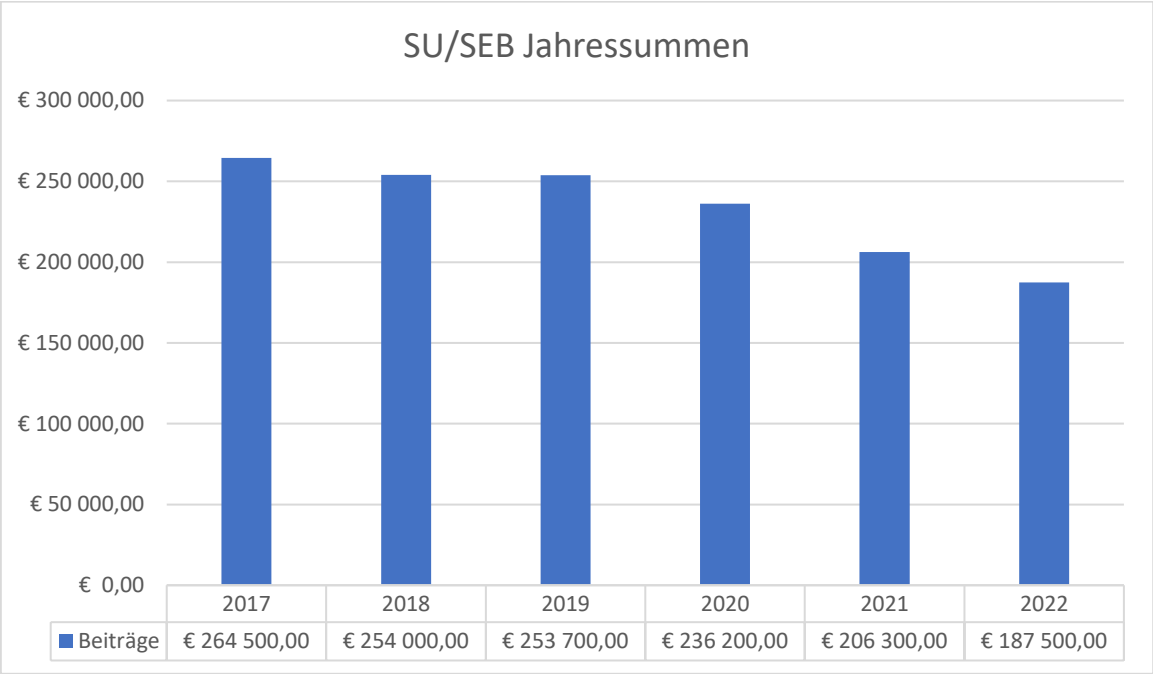
SU/SEB Jahressummen
€ 300 000,00
€ 250 000,00
€ 200 000,00
€ 150 000,00
€ 100 000,00
€ 50 000,00
€ 0,00
2017 2018 2019 2020 2021 2022
Beiträge € 264 500,00 € 254 000,00 € 253 700,00 € 236 200,00 € 206 300,00 € 187 500,00

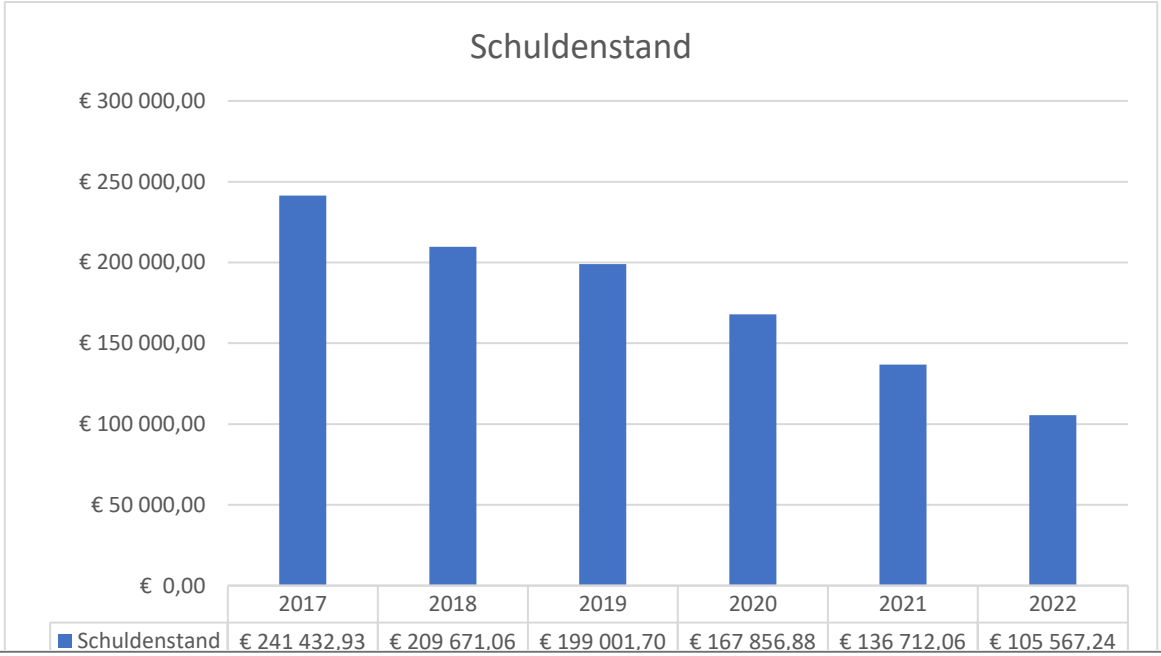
Schuldenstand
€ 300 000,00
€ 250 000,00
€ 200 000,00
€ 150 000,00
€ 100 000,00
€ 50 000,00
€ 0,00
2017 2018 2019 2020 2021 2022
Schuldenstand € 241 432,93 € 209 671,06 € 199 001,70 € 167 856,88 € 136 712,06 € 105 567,24

Nachweis der liquiden Mittel (Kassenbestand)

Nachweis der liquiden Mittel (Kassenbestand)

ZW	Code	Konto	Bezeichnung	IBAN	Stand 31.12.2021	Einzahlungen 2022	Auszahlungen 2022	Stand 31.12.2022	Auszug Nr.	Datum
1	1151	210001	Raiffeisenbank Schweiggers	AT58 3299 0000 0170 1580	12.408,62	208.426,44	224.300,86	-3.465,80	77	31.12.2022
			Bankkonto		**12.408,62**	**208.426,44**	**224.300,86**	**-3.465,80**		
3	1151	906000	Verrechnung		0,00	84.522,70	84.522,70	0,00		
			Verrechnung		**0,00**	**84.522,70**	**84.522,70**	**0,00**		
			Gesamtsumme		**12.408,62**	**292.949,14**	**308.823,56**	**-3.465,80**		

		Stand 31.12.2021	Stand 31.12.2022	Veränderung
1151	**Kassa, Bankguthaben, Schecks**	**12.408,62**	**-3.465,80**	**-15.874,42**
B.III	**Gesamtsumme liquide Mittel**	**12.408,62**	**-3.465,80**	**-15.874,42**

Der vorliegende Rechnungsabschluss enthält alle im Rechnungszeitraum erfolgten Gebarungen. Er stimmt mit den Belegen und Aufzeichnungen in den Rechnungsbüchern überein. Die ausgewiesenen buchmäßigen Bestände stimmen mit den tatsächlich vorhandenen Bargeldbeständen und Bankbeständen überein.

Der Obmann

Bgm. Josef Schaden

Der Kassier

Christian Wally

Der vorliegende Rechnungsabschluss wurde vom Prüfungsausschuss überprüft. Er ist sachlich und rechnerisch richtig.

Der Kassaprüfer

Thomas Steininger

Der Kassaprüfer

Bernhard Polzer

Ergebnishaushalt Gesamt 1. Ebene (Anlage 1a)
- interne Vergütungen enthalten

Ergebnishaushalt Gesamt 1. Ebene (Anlage 1a) - interne Vergütungen enthalten

MVAG	Mittelverwendungs- und aufbringungsgruppen (1. Ebene)	RA 2022	VA 2022	RA - VA
211	Erträge aus der operativen Verwaltungstätigkeit	12.202,20	1.800,00	10.402,20
212	Erträge aus Transfers	213.306,94	196.390,00	16.916,94
213	Finanzerträge	35,11	100,00	-64,89
21	**Summe Erträge**	**225.544,25**	**198.290,00**	**27.254,25**
221	Personalaufwand	64.460,69	60.000,00	4.460,69
222	Sachaufwand (ohne Transferaufwand)	111.424,79	95.110,00	16.314,79
223	Transferaufwand (laufende Transfers und Kapitaltransfers)	16.169,49	5.500,00	10.669,49
224	Finanzaufwand	755,81	1.000,00	-244,19
22	**Summe Aufwendungen**	**192.810,78**	**161.610,00**	**31.200,78**
SA0	**Saldo (0) Nettoergebnis (21 - 22)**	**32.733,47**	**36.680,00**	**-3.946,53**
		0,00	0,00	0,00
230	Entnahmen von Haushaltsrücklagen	0,00	0,00	0,00
240	Zuweisung an Haushaltsrücklagen	0,00	0,00	0,00
23	**Summe Haushaltsrücklagen**	**0,00**	**0,00**	**0,00**
SA00	**Nettoergebnis nach Zuweisung und Entnahmen von Haushaltsrücklagen (Saldo 0 +/- SU23)**	**32.733,47**	**36.680,00**	**-3.946,53**

Ergebnishaushalt Gesamt 1. und 2. Ebene (Anlage 1a)
- interne Vergütungen enthalten

MVAG	Mittelverwendungs- und aufbringungsgruppen (1. und 2. Ebene)	RA 2022	VA 2022	RA - VA
211	**Erträge aus der operativen Verwaltungstätigkeit**	**12.202,20**	**1.800,00**	**10.402,20**
2111	Erträge aus eigenen Abgaben	0,00	0,00	0,00
2112	Erträge aus Ertragsanteilen	0,00	0,00	0,00
2113	Erträge aus Gebühren	0,00	0,00	0,00
2114	Erträge aus Leistungen	2.403,45	1.700,00	703,45
2115	Erträge aus Besitz und wirtschaftlicher Tätigkeit	0,00	0,00	0,00
2116	Erträge aus Veräußerung und sonstige Erträge	9.798,75	100,00	9.698,75
2117	Nicht finanzierungswirksame operative Erträge	0,00	0,00	0,00
212	**Erträge aus Transfers**	**213.306,94**	**196.390,00**	**16.916,94**
2121	Transferertrag von Trägern des öffentlichen Rechts	209.616,94	194.500,00	15.116,94
2122	Transferertrag von Beteiligungen	0,00	0,00	0,00
2123	Transferertrag von Unternehmen (mit Finanzunternehmen)	0,00	0,00	0,00
2124	Transferertrag von Haushalten und Organisationen ohne Erwerbscharakter	0,00	0,00	0,00
2125	Transferertrag vom Ausland	0,00	0,00	0,00
2126	Investitions- und Tilgungszuschüsse zwischen Unternehmungen und Betrieben der Gebietskörperschaft und der Gebietskörperschaft	0,00	0,00	0,00
2127	Nicht finanzierungswirksamer Transferertrag	3.690,00	1.890,00	1.800,00
213	**Finanzerträge**	**35,11**	**100,00**	**-64,89**
2131	Erträge aus Zinsen	35,11	100,00	-64,89
2132	Erträge aus Zinsen aus derivativen Finanzinstrumenten ohne Grundgeschäft	0,00	0,00	0,00
2133	Erträge aus Gewinnentnahmen von marktbestimmten Betrieben	0,00	0,00	0,00
2134	Sonstige Finanzerträge	0,00	0,00	0,00
2135	Erträge aus Dividenden/Gewinnausschüttungen	0,00	0,00	0,00
2136	Sonstige nicht finanzierungswirksame Finanzerträge	0,00	0,00	0,00
21	**Summe Erträge**	**225.544,25**	**198.290,00**	**27.254,25**
221	**Personalaufwand**	**64.460,69**	**60.000,00**	**4.460,69**
2211	Personalaufwand (Bezüge, Nebengeb., Mehrleistungen)	51.440,61	48.000,00	3.440,61
2212	Gesetzlicher und freiwilliger Sozialaufwand	13.020,08	12.000,00	1.020,08
2213	Sonstiger Personalaufwand	0,00	0,00	0,00
2214	Nicht finanzierungswirksamer Personalaufwand	0,00	0,00	0,00
222	**Sachaufwand (ohne Transferaufwand)**	**111.424,79**	**95.110,00**	**16.314,79**
2221	Gebrauchs- und Verbrauchsgüter, Handelswaren	34.202,16	32.100,00	2.102,16
2222	Verwaltungs- und Betriebsaufwand	19.409,24	15.700,00	3.709,24
2223	Leasing- und Mietaufwand	6.536,89	6.500,00	36,89
2224	Instandhaltung	21.802,76	9.000,00	12.802,76
2225	Sonstiger Sachaufwand	18.969,39	22.900,00	-3.930,61
2226	Nicht finanzierungswirksamer Sachaufwand	10.504,35	8.910,00	1.594,35

MVAG	Mittelverwendungs- und aufbringungsgruppen (1. und 2. Ebene)	RA 2022	VA 2022	RA - VA
223	**Transferaufwand (laufende Transfers und Kapitaltransfers)**	**16.169,49**	**5.500,00**	**10.669,49**
2231	Transferaufwand an Träger des öffentlichen Rechts	14.776,67	4.500,00	10.276,67
2232	Transferaufwand an Beteiligungen	0,00	0,00	0,00
2233	Transferaufwand an Unternehmen (mit Finanzunternehmen)	0,00	0,00	0,00
2234	Transferaufwand an Haushalte und Organisationen ohne Erwerbscharakter	1.392,82	1.000,00	392,82
2235	Transferaufwand an das Ausland	0,00	0,00	0,00
2236	Investitions- und Tilgungszuschüsse zwischen Unternehmungen und Betrieben der Gebietskörperschaft und der Gebietskörperschaft	0,00	0,00	0,00
2237	Nicht finanzierungswirksamer Transferaufwand	0,00	0,00	0,00
224	**Finanzaufwand**	**755,81**	**1.000,00**	**-244,19**
2241	Zinsen aus Finanzschulden, Finanzierungsleasing, Forderungskauf und derivativen Finanzinstrumenten mit Grundgeschäft	707,35	900,00	-192,65
2242	Zinsen und sonstige Aufwendungen aus derivativen Finanzinstrumenten ohne Grundgeschäft	0,00	0,00	0,00
2243	Gewinnentnahmen von Unternehmungen und marktbestimmten Betrieben der Gebietskörperschaft (innerhalb der Gebietskörperscha	0,00	0,00	0,00
2244	Sonstiger Finanzaufwand	48,46	100,00	-51,54
2245	Nicht finanzierungswirksamer Finanzaufwand	0,00	0,00	0,00
22	**Summe Aufwendungen**	**192.810,78**	**161.610,00**	**31.200,78**
SA0	**Saldo (0) Nettoergebnis (21 - 22)**	**32.733,47**	**36.680,00**	**-3.946,53**
230	**Entnahmen von Haushaltsrücklagen**	**0,00**	**0,00**	**0,00**
2301	Entnahmen von Haushaltsrücklagen	0,00	0,00	0,00
240	**Zuweisung an Haushaltsrücklagen**	**0,00**	**0,00**	**0,00**
2401	Zuweisung an Haushaltsrücklagen	0,00	0,00	0,00
23	**Summe Haushaltsrücklagen**	**0,00**	**0,00**	**0,00**
SA00	**Nettoergebnis nach Zuweisung und Entnahmen von Haushaltsrücklagen (Saldo 0 +/- SU23)**	**32.733,47**	**36.680,00**	**-3.946,53**

Ergebnishaushalt Bereichsbudget 1. und 2. Ebene (Anlage 1a)

Vertretungskörper und allgemeine Verwaltung (Gruppe 0)

MVAG	Mittelverwendungs- und aufbringungsgruppen (1. und 2. Ebene)	RA 2022	VA 2022	RA - VA
211	**Erträge aus der operativen Verwaltungstätigkeit**	**0,00**	**0,00**	**0,00**
2111	Erträge aus eigenen Abgaben	0,00	0,00	0,00
2112	Erträge aus Ertragsanteilen	0,00	0,00	0,00
2113	Erträge aus Gebühren	0,00	0,00	0,00
2114	Erträge aus Leistungen	0,00	0,00	0,00
2115	Erträge aus Besitz und wirtschaftlicher Tätigkeit	0,00	0,00	0,00
2116	Erträge aus Veräußerung und sonstige Erträge	0,00	0,00	0,00
2117	Nicht finanzierungswirksame operative Erträge	0,00	0,00	0,00
212	**Erträge aus Transfers**	**0,00**	**0,00**	**0,00**
2121	Transferertrag von Trägern des öffentlichen Rechts	0,00	0,00	0,00
2122	Transferertrag von Beteiligungen	0,00	0,00	0,00
2123	Transferertrag von Unternehmen (mit Finanzunternehmen)	0,00	0,00	0,00
2124	Transferertrag von Haushalten und Organisationen ohne Erwerbscharakter	0,00	0,00	0,00
2125	Transferertrag vom Ausland	0,00	0,00	0,00
2126	Investitions- und Tilgungszuschüsse zwischen Unternehmungen und Betrieben der Gebietskörperschaft und der Gebietskörperschaft	0,00	0,00	0,00
2127	Nicht finanzierungswirksamer Transferertrag	0,00	0,00	0,00
213	**Finanzerträge**	**0,00**	**0,00**	**0,00**
2131	Erträge aus Zinsen	0,00	0,00	0,00
2132	Erträge aus Zinsen aus derivativen Finanzinstrumenten ohne Grundgeschäft	0,00	0,00	0,00
2133	Erträge aus Gewinnentnahmen von marktbestimmten Betrieben	0,00	0,00	0,00
2134	Sonstige Finanzerträge	0,00	0,00	0,00
2135	Erträge aus Dividenden/Gewinnausschüttungen	0,00	0,00	0,00
2136	Sonstige nicht finanzierungswirksame Finanzerträge	0,00	0,00	0,00
21	**Summe Erträge**	**0,00**	**0,00**	**0,00**
221	**Personalaufwand**	**0,00**	**0,00**	**0,00**
2211	Personalaufwand (Bezüge, Nebengeb., Mehrleistungen)	0,00	0,00	0,00
2212	Gesetzlicher und freiwilliger Sozialaufwand	0,00	0,00	0,00
2213	Sonstiger Personalaufwand	0,00	0,00	0,00
2214	Nicht finanzierungswirksamer Personalaufwand	0,00	0,00	0,00
222	**Sachaufwand (ohne Transferaufwand)**	**1.705,00**	**2.400,00**	**-695,00**
2221	Gebrauchs- und Verbrauchsgüter, Handelswaren	0,00	0,00	0,00
2222	Verwaltungs- und Betriebsaufwand	0,00	0,00	0,00
2223	Leasing- und Mietaufwand	0,00	0,00	0,00
2224	Instandhaltung	0,00	0,00	0,00
2225	Sonstiger Sachaufwand	1.705,00	2.400,00	-695,00
2226	Nicht finanzierungswirksamer Sachaufwand	0,00	0,00	0,00

Vertretungskörper und allgemeine Verwaltung (Gruppe 0)

MVAG	Mittelverwendungs- und aufbringungsgruppen (1. und 2. Ebene)	RA 2022	VA 2022	RA - VA
223	**Transferaufwand (laufende Transfers und Kapitaltransfers)**	**0,00**	**0,00**	**0,00**
2231	Transferaufwand an Träger des öffentlichen Rechts	0,00	0,00	0,00
2232	Transferaufwand an Beteiligungen	0,00	0,00	0,00
2233	Transferaufwand an Unternehmen (mit Finanzunternehmen)	0,00	0,00	0,00
2234	Transferaufwand an Haushalte und Organisationen ohne Erwerbscharakter	0,00	0,00	0,00
2235	Transferaufwand an das Ausland	0,00	0,00	0,00
2236	Investitions- und Tilgungszuschüsse zwischen Unternehmungen und Betrieben der Gebietskörperschaft und der Gebietskörperschaft	0,00	0,00	0,00
2237	Nicht finanzierungswirksamer Transferaufwand	0,00	0,00	0,00
224	**Finanzaufwand**	**0,00**	**0,00**	**0,00**
2241	Zinsen aus Finanzschulden, Finanzierungsleasing, Forderungskauf und derivativen Finanzinstrumenten mit Grundgeschäft	0,00	0,00	0,00
2242	Zinsen und sonstige Aufwendungen aus derivativen Finanzinstrumenten ohne Grundgeschäft	0,00	0,00	0,00
2243	Gewinnentnahmen von Unternehmungen und marktbestimmten Betrieben der Gebietskörperschaft (innerhalb der Gebietskörperscha	0,00	0,00	0,00
2244	Sonstiger Finanzaufwand	0,00	0,00	0,00
2245	Nicht finanzierungswirksamer Finanzaufwand	0,00	0,00	0,00
22	**Summe Aufwendungen**	**1.705,00**	**2.400,00**	**-695,00**
SA0	**Saldo (0) Nettoergebnis (21 - 22)**	**-1.705,00**	**-2.400,00**	**695,00**
230	**Entnahmen von Haushaltsrücklagen**	**0,00**	**0,00**	**0,00**
2301	Entnahmen von Haushaltsrücklagen	0,00	0,00	0,00
240	**Zuweisung an Haushaltsrücklagen**	**0,00**	**0,00**	**0,00**
2401	Zuweisung an Haushaltsrücklagen	0,00	0,00	0,00
23	**Summe Haushaltsrücklagen**	**0,00**	**0,00**	**0,00**
SA00	**Nettoergebnis nach Zuweisung und Entnahmen von Haushaltsrücklagen (Saldo 0 +/- SU23)**	**-1.705,00**	**-2.400,00**	**695,00**

Unterricht, Erziehung, Sport und Wissenschaft (Gruppe 2)

MVAG	Mittelverwendungs- und aufbringungsgruppen (1. und 2. Ebene)	RA 2022	VA 2022	RA - VA
211	**Erträge aus der operativen Verwaltungstätigkeit**	**12.202,20**	**1.800,00**	**10.402,20**
2111	Erträge aus eigenen Abgaben	0,00	0,00	0,00
2112	Erträge aus Ertragsanteilen	0,00	0,00	0,00
2113	Erträge aus Gebühren	0,00	0,00	0,00
2114	Erträge aus Leistungen	2.403,45	1.700,00	703,45
2115	Erträge aus Besitz und wirtschaftlicher Tätigkeit	0,00	0,00	0,00
2116	Erträge aus Veräußerung und sonstige Erträge	9.798,75	100,00	9.698,75
2117	Nicht finanzierungswirksame operative Erträge	0,00	0,00	0,00
212	**Erträge aus Transfers**	**213.306,94**	**196.390,00**	**16.916,94**
2121	Transferertrag von Trägern des öffentlichen Rechts	209.616,94	194.500,00	15.116,94
2122	Transferertrag von Beteiligungen	0,00	0,00	0,00
2123	Transferertrag von Unternehmen (mit Finanzunternehmen)	0,00	0,00	0,00
2124	Transferertrag von Haushalten und Organisationen ohne Erwerbscharakter	0,00	0,00	0,00
2125	Transferertrag vom Ausland	0,00	0,00	0,00
2126	Investitions- und Tilgungszuschüsse zwischen Unternehmungen und Betrieben der Gebietskörperschaft und der Gebietskörperschaft	0,00	0,00	0,00
2127	Nicht finanzierungswirksamer Transferertrag	3.690,00	1.890,00	1.800,00
213	**Finanzerträge**	**0,00**	**0,00**	**0,00**
2131	Erträge aus Zinsen	0,00	0,00	0,00
2132	Erträge aus Zinsen aus derivativen Finanzinstrumenten ohne Grundgeschäft	0,00	0,00	0,00
2133	Erträge aus Gewinnentnahmen von marktbestimmten Betrieben	0,00	0,00	0,00
2134	Sonstige Finanzerträge	0,00	0,00	0,00
2135	Erträge aus Dividenden/Gewinnausschüttungen	0,00	0,00	0,00
2136	Sonstige nicht finanzierungswirksame Finanzerträge	0,00	0,00	0,00
21	**Summe Erträge**	**225.509,14**	**198.190,00**	**27.319,14**
221	**Personalaufwand**	**64.460,69**	**60.000,00**	**4.460,69**
2211	Personalaufwand (Bezüge, Nebengeb., Mehrleistungen)	51.440,61	48.000,00	3.440,61
2212	Gesetzlicher und freiwilliger Sozialaufwand	13.020,08	12.000,00	1.020,08
2213	Sonstiger Personalaufwand	0,00	0,00	0,00
2214	Nicht finanzierungswirksamer Personalaufwand	0,00	0,00	0,00
222	**Sachaufwand (ohne Transferaufwand)**	**109.711,02**	**90.810,00**	**18.901,02**
2221	Gebrauchs- und Verbrauchsgüter, Handelswaren	34.202,16	32.100,00	2.102,16
2222	Verwaltungs- und Betriebsaufwand	19.409,24	15.700,00	3.709,24
2223	Leasing- und Mietaufwand	6.536,89	6.500,00	36,89
2224	Instandhaltung	21.802,76	9.000,00	12.802,76
2225	Sonstiger Sachaufwand	17.255,62	18.600,00	-1.344,38
2226	Nicht finanzierungswirksamer Sachaufwand	10.504,35	8.910,00	1.594,35

Unterricht, Erziehung, Sport und Wissenschaft (Gruppe 2)

MVAG	Mittelverwendungs- und aufbringungsgruppen (1. und 2. Ebene)	RA 2022	VA 2022	RA - VA
223	**Transferaufwand (laufende Transfers und Kapitaltransfers)**	**16.169,49**	**5.500,00**	**10.669,49**
2231	Transferaufwand an Träger des öffentlichen Rechts	14.776,67	4.500,00	10.276,67
2232	Transferaufwand an Beteiligungen	0,00	0,00	0,00
2233	Transferaufwand an Unternehmen (mit Finanzunternehmen)	0,00	0,00	0,00
2234	Transferaufwand an Haushalte und Organisationen ohne Erwerbscharakter	1.392,82	1.000,00	392,82
2235	Transferaufwand an das Ausland	0,00	0,00	0,00
2236	Investitions- und Tilgungszuschüsse zwischen Unternehmungen und Betrieben der Gebietskörperschaft und der Gebietskörperschaft	0,00	0,00	0,00
2237	Nicht finanzierungswirksamer Transferaufwand	0,00	0,00	0,00
224	**Finanzaufwand**	**670,87**	**800,00**	**-129,13**
2241	Zinsen aus Finanzschulden, Finanzierungsleasing, Forderungskauf und derivativen Finanzinstrumenten mit Grundgeschäft	670,87	800,00	-129,13
2242	Zinsen und sonstige Aufwendungen aus derivativen Finanzinstrumenten ohne Grundgeschäft	0,00	0,00	0,00
2243	Gewinnentnahmen von Unternehmungen und marktbestimmten Betrieben der Gebietskörperschaft (innerhalb der Gebietskörperscha	0,00	0,00	0,00
2244	Sonstiger Finanzaufwand	0,00	0,00	0,00
2245	Nicht finanzierungswirksamer Finanzaufwand	0,00	0,00	0,00
22	**Summe Aufwendungen**	**191.012,07**	**157.110,00**	**33.902,07**
SA0	**Saldo (0) Nettoergebnis (21 - 22)**	**34.497,07**	**41.080,00**	**-6.582,93**
230	**Entnahmen von Haushaltsrücklagen**	**0,00**	**0,00**	**0,00**
2301	Entnahmen von Haushaltsrücklagen	0,00	0,00	0,00
240	**Zuweisung an Haushaltsrücklagen**	**0,00**	**0,00**	**0,00**
2401	Zuweisung an Haushaltsrücklagen	0,00	0,00	0,00
23	**Summe Haushaltsrücklagen**	**0,00**	**0,00**	**0,00**
SA00	**Nettoergebnis nach Zuweisung und Entnahmen von Haushaltsrücklagen (Saldo 0 +/- SU23)**	**34.497,07**	**41.080,00**	**-6.582,93**

Gesundheit (Gruppe 5)

MVAG	Mittelverwendungs- und aufbringungsgruppen (1. und 2. Ebene)	RA 2022	VA 2022	RA - VA
211	**Erträge aus der operativen Verwaltungstätigkeit**	**0,00**	**0,00**	**0,00**
2111	Erträge aus eigenen Abgaben	0,00	0,00	0,00
2112	Erträge aus Ertragsanteilen	0,00	0,00	0,00
2113	Erträge aus Gebühren	0,00	0,00	0,00
2114	Erträge aus Leistungen	0,00	0,00	0,00
2115	Erträge aus Besitz und wirtschaftlicher Tätigkeit	0,00	0,00	0,00
2116	Erträge aus Veräußerung und sonstige Erträge	0,00	0,00	0,00
2117	Nicht finanzierungswirksame operative Erträge	0,00	0,00	0,00
212	**Erträge aus Transfers**	**0,00**	**0,00**	**0,00**
2121	Transferertrag von Trägern des öffentlichen Rechts	0,00	0,00	0,00
2122	Transferertrag von Beteiligungen	0,00	0,00	0,00
2123	Transferertrag von Unternehmen (mit Finanzunternehmen)	0,00	0,00	0,00
2124	Transferertrag von Haushalten und Organisationen ohne Erwerbscharakter	0,00	0,00	0,00
2125	Transferertrag vom Ausland	0,00	0,00	0,00
2126	Investitions- und Tilgungszuschüsse zwischen Unternehmungen und Betrieben der Gebietskörperschaft und der Gebietskörperschaft	0,00	0,00	0,00
2127	Nicht finanzierungswirksamer Transferertrag	0,00	0,00	0,00
213	**Finanzerträge**	**0,00**	**0,00**	**0,00**
2131	Erträge aus Zinsen	0,00	0,00	0,00
2132	Erträge aus Zinsen aus derivativen Finanzinstrumenten ohne Grundgeschäft	0,00	0,00	0,00
2133	Erträge aus Gewinnentnahmen von marktbestimmten Betrieben	0,00	0,00	0,00
2134	Sonstige Finanzerträge	0,00	0,00	0,00
2135	Erträge aus Dividenden/Gewinnausschüttungen	0,00	0,00	0,00
2136	Sonstige nicht finanzierungswirksame Finanzerträge	0,00	0,00	0,00
21	**Summe Erträge**	**0,00**	**0,00**	**0,00**
221	**Personalaufwand**	**0,00**	**0,00**	**0,00**
2211	Personalaufwand (Bezüge, Nebengeb., Mehrleistungen)	0,00	0,00	0,00
2212	Gesetzlicher und freiwilliger Sozialaufwand	0,00	0,00	0,00
2213	Sonstiger Personalaufwand	0,00	0,00	0,00
2214	Nicht finanzierungswirksamer Personalaufwand	0,00	0,00	0,00
222	**Sachaufwand (ohne Transferaufwand)**	**0,00**	**1.800,00**	**-1.800,00**
2221	Gebrauchs- und Verbrauchsgüter, Handelswaren	0,00	0,00	0,00
2222	Verwaltungs- und Betriebsaufwand	0,00	0,00	0,00
2223	Leasing- und Mietaufwand	0,00	0,00	0,00
2224	Instandhaltung	0,00	0,00	0,00
2225	Sonstiger Sachaufwand	0,00	1.800,00	-1.800,00
2226	Nicht finanzierungswirksamer Sachaufwand	0,00	0,00	0,00

Gesundheit (Gruppe 5)

MVAG	Mittelverwendungs- und aufbringungsgruppen (1. und 2. Ebene)	RA 2022	VA 2022	RA - VA
223	**Transferaufwand (laufende Transfers und Kapitaltransfers)**	**0,00**	**0,00**	**0,00**
2231	Transferaufwand an Träger des öffentlichen Rechts	0,00	0,00	0,00
2232	Transferaufwand an Beteiligungen	0,00	0,00	0,00
2233	Transferaufwand an Unternehmen (mit Finanzunternehmen)	0,00	0,00	0,00
2234	Transferaufwand an Haushalte und Organisationen ohne Erwerbscharakter	0,00	0,00	0,00
2235	Transferaufwand an das Ausland	0,00	0,00	0,00
2236	Investitions- und Tilgungszuschüsse zwischen Unternehmungen und Betrieben der Gebietskörperschaft und der Gebietskörperschaft	0,00	0,00	0,00
2237	Nicht finanzierungswirksamer Transferaufwand	0,00	0,00	0,00
224	**Finanzaufwand**	**0,00**	**0,00**	**0,00**
2241	Zinsen aus Finanzschulden, Finanzierungsleasing, Forderungskauf und derivativen Finanzinstrumenten mit Grundgeschäft	0,00	0,00	0,00
2242	Zinsen und sonstige Aufwendungen aus derivativen Finanzinstrumenten ohne Grundgeschäft	0,00	0,00	0,00
2243	Gewinnentnahmen von Unternehmungen und marktbestimmten Betrieben der Gebietskörperschaft (innerhalb der Gebietskörperscha	0,00	0,00	0,00
2244	Sonstiger Finanzaufwand	0,00	0,00	0,00
2245	Nicht finanzierungswirksamer Finanzaufwand	0,00	0,00	0,00
22	**Summe Aufwendungen**	**0,00**	**1.800,00**	**-1.800,00**
SA0	**Saldo (0) Nettoergebnis (21 - 22)**	**0,00**	**-1.800,00**	**1.800,00**
230	**Entnahmen von Haushaltsrücklagen**	**0,00**	**0,00**	**0,00**
2301	Entnahmen von Haushaltsrücklagen	0,00	0,00	0,00
240	**Zuweisung an Haushaltsrücklagen**	**0,00**	**0,00**	**0,00**
2401	Zuweisung an Haushaltsrücklagen	0,00	0,00	0,00
23	**Summe Haushaltsrücklagen**	**0,00**	**0,00**	**0,00**
SA00	**Nettoergebnis nach Zuweisung und Entnahmen von Haushaltsrücklagen (Saldo 0 +/- SU23)**	**0,00**	**-1.800,00**	**1.800,00**

Finanzwirtschaft (Gruppe 9)

MVAG	Mittelverwendungs- und aufbringungsgruppen (1. und 2. Ebene)	RA 2022	VA 2022	RA - VA
211	**Erträge aus der operativen Verwaltungstätigkeit**	**0,00**	**0,00**	**0,00**
2111	Erträge aus eigenen Abgaben	0,00	0,00	0,00
2112	Erträge aus Ertragsanteilen	0,00	0,00	0,00
2113	Erträge aus Gebühren	0,00	0,00	0,00
2114	Erträge aus Leistungen	0,00	0,00	0,00
2115	Erträge aus Besitz und wirtschaftlicher Tätigkeit	0,00	0,00	0,00
2116	Erträge aus Veräußerung und sonstige Erträge	0,00	0,00	0,00
2117	Nicht finanzierungswirksame operative Erträge	0,00	0,00	0,00
212	**Erträge aus Transfers**	**0,00**	**0,00**	**0,00**
2121	Transferertrag von Trägern des öffentlichen Rechts	0,00	0,00	0,00
2122	Transferertrag von Beteiligungen	0,00	0,00	0,00
2123	Transferertrag von Unternehmen (mit Finanzunternehmen)	0,00	0,00	0,00
2124	Transferertrag von Haushalten und Organisationen ohne Erwerbscharakter	0,00	0,00	0,00
2125	Transferertrag vom Ausland	0,00	0,00	0,00
2126	Investitions- und Tilgungszuschüsse zwischen Unternehmungen und Betrieben der Gebietskörperschaft und der Gebietskörperschaft	0,00	0,00	0,00
2127	Nicht finanzierungswirksamer Transferertrag	0,00	0,00	0,00
213	**Finanzerträge**	**35,11**	**100,00**	**-64,89**
2131	Erträge aus Zinsen	35,11	100,00	-64,89
2132	Erträge aus Zinsen aus derivativen Finanzinstrumenten ohne Grundgeschäft	0,00	0,00	0,00
2133	Erträge aus Gewinnentnahmen von marktbestimmten Betrieben	0,00	0,00	0,00
2134	Sonstige Finanzerträge	0,00	0,00	0,00
2135	Erträge aus Dividenden/Gewinnausschüttungen	0,00	0,00	0,00
2136	Sonstige nicht finanzierungswirksame Finanzerträge	0,00	0,00	0,00
21	**Summe Erträge**	**35,11**	**100,00**	**-64,89**
221	**Personalaufwand**	**0,00**	**0,00**	**0,00**
2211	Personalaufwand (Bezüge, Nebengeb., Mehrleistungen)	0,00	0,00	0,00
2212	Gesetzlicher und freiwilliger Sozialaufwand	0,00	0,00	0,00
2213	Sonstiger Personalaufwand	0,00	0,00	0,00
2214	Nicht finanzierungswirksamer Personalaufwand	0,00	0,00	0,00
222	**Sachaufwand (ohne Transferaufwand)**	**8,77**	**100,00**	**-91,23**
2221	Gebrauchs- und Verbrauchsgüter, Handelswaren	0,00	0,00	0,00
2222	Verwaltungs- und Betriebsaufwand	0,00	0,00	0,00
2223	Leasing- und Mietaufwand	0,00	0,00	0,00
2224	Instandhaltung	0,00	0,00	0,00
2225	Sonstiger Sachaufwand	8,77	100,00	-91,23
2226	Nicht finanzierungswirksamer Sachaufwand	0,00	0,00	0,00

Finanzwirtschaft (Gruppe 9)

MVAG	Mittelverwendungs- und aufbringungsgruppen (1. und 2. Ebene)	RA 2022	VA 2022	RA - VA
223	**Transferaufwand (laufende Transfers und Kapitaltransfers)**	**0,00**	**0,00**	**0,00**
2231	Transferaufwand an Träger des öffentlichen Rechts	0,00	0,00	0,00
2232	Transferaufwand an Beteiligungen	0,00	0,00	0,00
2233	Transferaufwand an Unternehmen (mit Finanzunternehmen)	0,00	0,00	0,00
2234	Transferaufwand an Haushalte und Organisationen ohne Erwerbscharakter	0,00	0,00	0,00
2235	Transferaufwand an das Ausland	0,00	0,00	0,00
2236	Investitions- und Tilgungszuschüsse zwischen Unternehmungen und Betrieben der Gebietskörperschaft und der Gebietskörperschaft	0,00	0,00	0,00
2237	Nicht finanzierungswirksamer Transferaufwand	0,00	0,00	0,00
224	**Finanzaufwand**	**84,94**	**200,00**	**-115,06**
2241	Zinsen aus Finanzschulden, Finanzierungsleasing, Forderungskauf und derivativen Finanzinstrumenten mit Grundgeschäft	36,48	100,00	-63,52
2242	Zinsen und sonstige Aufwendungen aus derivativen Finanzinstrumenten ohne Grundgeschäft	0,00	0,00	0,00
2243	Gewinnentnahmen von Unternehmungen und marktbestimmten Betrieben der Gebietskörperschaft (innerhalb der Gebietskörperscha	0,00	0,00	0,00
2244	Sonstiger Finanzaufwand	48,46	100,00	-51,54
2245	Nicht finanzierungswirksamer Finanzaufwand	0,00	0,00	0,00
22	**Summe Aufwendungen**	**93,71**	**300,00**	**-206,29**
SA0	**Saldo (0) Nettoergebnis (21 - 22)**	**-58,60**	**-200,00**	**141,40**
230	**Entnahmen von Haushaltsrücklagen**	**0,00**	**0,00**	**0,00**
2301	Entnahmen von Haushaltsrücklagen	0,00	0,00	0,00
240	**Zuweisung an Haushaltsrücklagen**	**0,00**	**0,00**	**0,00**
2401	Zuweisung an Haushaltsrücklagen	0,00	0,00	0,00
23	**Summe Haushaltsrücklagen**	**0,00**	**0,00**	**0,00**
SA00	**Nettoergebnis nach Zuweisung und Entnahmen von Haushaltsrücklagen (Saldo 0 +/- SU23)**	**-58,60**	**-200,00**	**141,40**

Finanzierungshaushalt Gesamt 1. Ebene (Anlage 1b)
- interne Vergütungen enthalten

MVAG	Mittelverwendungs- und aufbringungsgruppen (1. Ebene)	RA 2022	VA 2022	RA - VA
OPERATIVE GEBARUNG				
311	Einzahlungen aus der operativen Verwaltungstätigkeit	12.202,20	1.800,00	10.402,20
312	Einzahlungen aus Transfers (ohne Kapitaltransfers)	209.616,94	194.500,00	15.116,94
313	Einzahlungen aus Finanzerträgen	35,11	100,00	-64,89
31	**Summe Einzahlungen operative Gebarung**	**221.854,25**	**196.400,00**	**25.454,25**
321	Auszahlungen aus Personalaufwand	64.460,69	60.000,00	4.460,69
322	Auszahlungen aus Sachaufwand (ohne Transferaufwand)	100.920,44	86.200,00	14.720,44
323	Auszahlungen aus Transfers (ohne Kapitaltransfers)	11.749,67	1.000,00	10.749,67
324	Auszahlungen aus Finanzaufwand	755,81	1.000,00	-244,19
32	**Summe Auszahlungen operative Gebarung**	**177.886,61**	**148.200,00**	**29.686,61**
SA1	**Saldo (1) Geldfluss aus der Operativen Gebarung (31 – 32)**	**43.967,64**	**48.200,00**	**-4.232,36**
INVESTIVE GEBARUNG				
331	Einzahlungen aus der Investitionstätigkeit	0,00	0,00	0,00
332	Einzahlungen aus der Rückzahlung von Darlehen sowie gewährten Vorschüssen	0,00	0,00	0,00
333	Einzahlungen aus Kapitaltransfers	5.100,00	10.000,00	-4.900,00
33	**Summe Einzahlungen investive Gebarung**	**5.100,00**	**10.000,00**	**-4.900,00**
341	Auszahlungen aus der Investitionstätigkeit	13.503,00	62.000,00	-48.497,00
342	Auszahlungen von gewährten Darlehen sowie gewährten Vorschüssen	0,00	0,00	0,00
343	Auszahlungen aus Kapitaltransfers	4.419,82	4.500,00	-80,18
34	**Summe Auszahlungen investive Gebarung**	**17.922,82**	**66.500,00**	**-48.577,18**
SA2	**Saldo (2) Geldfluss aus der Investiven Gebarung (33 – 34)**	**-12.822,82**	**-56.500,00**	**43.677,18**
SA3	**Saldo (3) Nettofinanzierungssaldo (Saldo 1 + Saldo 2)**	**31.144,82**	**-8.300,00**	**39.444,82**

MVAG	Mittelverwendungs- und aufbringungsgruppen (1. Ebene)	RA 2022	VA 2022	RA - VA
FINANZIERUNGSTÄTIGKEIT				
351	Einzahlungen aus der Aufnahme von Finanzschulden	0,00	40.000,00	-40.000,00
353	Einzahlungen infolge eines Kapitaltausch bei derivativen Finanzinstrumenten mit Grundgeschäft	0,00	0,00	0,00
355	Einzahlungen aus dem Abgang von Finanzinstrumenten	0,00	0,00	0,00
35	**Summe Einzahlungen aus der Finanzierungstätigkeit**	**0,00**	**40.000,00**	**-40.000,00**
361	Auszahlungen aus der Tilgung von Finanzschulden	31.144,82	31.700,00	-555,18
363	Auszahlungen infolge eines Kapitaltausch bei derivativen Finanzinstrumenten mit Grundgeschäft	0,00	0,00	0,00
365	Auszahlungen für den Erwerb von Finanzinstrumenten	0,00	0,00	0,00
36	**Summe Auszahlungen aus der Finanzierungstätigkeit**	**31.144,82**	**31.700,00**	**-555,18**
SA4	**Saldo (4) Geldfluss aus der Finanzierungstätigkeit (35 – 36)**	**-31.144,82**	**8.300,00**	**-39.444,82**
SA5	**Saldo (5) Geldfluss aus der voranschlagswirksamen Gebarung (Saldo 3 + Saldo 4)**	**0,00**	**0,00**	**0,00**
411	**Einzahlungen aus nicht voranschlagswirksamen Forderungen**	**0,00**		
412	**Einzahlungen aus nicht voranschlagswirksamen Verbindlichkeiten**	**65.994,89**		
413	**Einzahlungen aus der Aufnahme von zur Kassenstärkung eingegangenen Geldverbindlichkeiten (Barvorlagen)**	**0,00**		
41	**Summe Einzahlungen aus der nicht voranschlagswirksamen Gebarung**	**65.994,89**		
421	**Auszahlungen aus nicht voranschlagswirksamen Forderungen**	**6.134,57**		
422	**Auszahlungen aus nicht voranschlagswirksamen Verbindlichkeiten**	**75.734,74**		
423	**Auszahlungen zur Tilgung von zur Kassenstärkung eingegangenen Geldverbindlichkeiten (Barvorlagen)**	**0,00**		
42	**Summe Auszahlungen aus der nicht voranschlagswirksamen Gebarung**	**81.869,31**		
SA6	**Geldfluss aus der nicht voranschlagswirksamen Gebarung**	**-15.874,42**		
SA7	**Veränderung an Liquiden Mitteln (Saldo 5 + Saldo 6)**	**-15.874,42**		
	Anfangsbestand liquide Mittel (115 zum 31.12.2021)	**12.408,62**		
	Endbestand liquide Mittel (115 zum 31.12.2022)	**-3.465,80**		
	davon Zahlungsmittelreserven (1152 zum 31.12.2022)	**0,00**		

Finanzierungshaushalt Gesamt 1. und 2. Ebene (Anlage 1b)
- interne Vergütungen enthalten

MVAG	Mittelverwendungs- und aufbringungsgruppen (1. und 2. Ebene)	RA 2022	VA 2022	RA - VA
311	**Einzahlungen aus der operativen Verwaltungstätigkeit**	**12.202,20**	**1.800,00**	**10.402,20**
3111	Einzahlungen aus eigenen Abgaben	0,00	0,00	0,00
3112	Einzahlungen aus Ertragsanteilen	0,00	0,00	0,00
3113	Einzahlungen aus Gebühren	0,00	0,00	0,00
3114	Einzahlungen aus Leistungen	2.403,45	1.700,00	703,45
3115	Einzahlungen aus Besitz und wirtschaftlicher Tätigkeit	0,00	0,00	0,00
3116	Einzahlungen aus Veräußerung von geringwertigen Wirtschaftsgütern (GWG) und sonstige Einzahlungen	9.798,75	100,00	9.698,75
312	**Einzahlungen aus Transfers (ohne Kapitaltransfers)**	**209.616,94**	**194.500,00**	**15.116,94**
3121	Transferzahlungen von Trägern des öffentlichen Rechts	209.616,94	194.500,00	15.116,94
3122	Transferzahlungen von Beteiligungen	0,00	0,00	0,00
3123	Transferzahlungen von Unternehmen (inkl. Finanzunternehmen)	0,00	0,00	0,00
3124	Transferzahlungen von Haushalte und Organisationen ohne Erwerbscharakter	0,00	0,00	0,00
3125	Transferzahlungen vom Ausland	0,00	0,00	0,00
3126	Investitions- und Tilgungszuschüsse zwischen Unternehmungen und Betrieben der Gebietskörperschaft und der Gebietskörperschaft	0,00	0,00	0,00
313	**Einzahlungen aus Finanzerträgen**	**35,11**	**100,00**	**-64,89**
3131	Einzahlungen aus Zinserträgen	35,11	100,00	-64,89
3133	Einzahlungen aus Gewinnentnahmen von marktbestimmten Betrieben	0,00	0,00	0,00
3134	Sonstige Einzahlungen aus Finanzerträgen	0,00	0,00	0,00
3135	Einzahlungen aus Dividenden/Gewinnausschüttungen	0,00	0,00	0,00
31	**Summe Einzahlungen operative Gebarung**	**221.854,25**	**196.400,00**	**25.454,25**
321	**Auszahlungen aus Personalaufwand**	**64.460,69**	**60.000,00**	**4.460,69**
3211	Auszahlungen für Personalaufwand Bezüge, Nebengebühren, und Mehrleistungsvergütungen)	51.440,61	48.000,00	3.440,61
3212	Auszahlungen für gesetzliche und freiwillige Sozialaufwendungen	13.020,08	12.000,00	1.020,08
3213	Auszahlungen aus sonstigem Personalaufwand	0,00	0,00	0,00
322	**Auszahlungen aus Sachaufwand (ohne Transferaufwand)**	**100.920,44**	**86.200,00**	**14.720,44**
3221	Auszahlungen für Gebrauchs- und Verbrauchsgüter, Handelswaren	34.202,16	32.100,00	2.102,16
3222	Auszahlungen für Verwaltungs- und Betriebsaufwand	19.409,24	15.700,00	3.709,24
3223	Auszahlungen für Leasing- und Mietaufwand	6.536,89	6.500,00	36,89
3224	Auszahlungen für Instandhaltung	21.802,76	9.000,00	12.802,76
3225	Sonstige Auszahlungen aus Sachaufwand	18.969,39	22.900,00	-3.930,61
323	**Auszahlungen aus Transfers (ohne Kapitaltransfers)**	**11.749,67**	**1.000,00**	**10.749,67**
3231	Transferzahlungen an Träger des öffentlichen Rechts	10.356,85	0,00	10.356,85
3232	Transferzahlungen an Beteiligungen	0,00	0,00	0,00
3233	Transferzahlungen an Unternehmen (inkl. Finanzunternehmen)	0,00	0,00	0,00
3234	Transferzahlungen an Haushalte und Organisationen ohne Erwerbscharakter	1.392,82	1.000,00	392,82

MVAG	Mittelverwendungs- und aufbringungsgruppen (1. und 2. Ebene)	RA 2022	VA 2022	RA - VA
3235	Transferzahlungen an das Ausland	0,00	0,00	0,00
3236	Investitions- und Tilgungszuschüsse zwischen Unternehmungen und Betrieben der Gebietskörperschaft und der Gebietskörperschaft	0,00	0,00	0,00
324	**Auszahlungen aus Finanzaufwand**	**755,81**	**1.000,00**	**-244,19**
3241	Auszahlungen für Zinsaufwand, für Finanzierungsleasing, für Forderungskauf, für Finanzschulden und derivative Finanzinstrumente m	707,35	900,00	-192,65
3242	Auszahlungen für Zinsen aus derivativen Finanzinstrumenten ohne Grundgeschäft	0,00	0,00	0,00
3243	Auszahlung aus Gewinnentnahmen von marktbestimmten Betrieben	0,00	0,00	0,00
3244	Sonstige Auszahlungen aus Finanzaufwendungen	48,46	100,00	-51,54
32	**Summe Auszahlungen operative Gebarung**	**177.886,61**	**148.200,00**	**29.686,61**
SA1	**Saldo (1) Geldfluss aus der Operativen Gebarung (31 – 32)**	**43.967,64**	**48.200,00**	**-4.232,36**
331	**Einzahlungen aus der Investitionstätigkeit**	**0,00**	**0,00**	**0,00**
3311	Einzahlungen aus der Veräußerung von immateriellem Vermögen	0,00	0,00	0,00
3312	Einzahlungen aus der Veräußerung von Grundstücken und Grundstückeinrichtungen	0,00	0,00	0,00
3313	Einzahlungen aus der Veräußerung von Gebäuden und Bauten	0,00	0,00	0,00
3314	Einzahlungen aus der Veräußerung von technischen Anlagen, Fahrzeuge und Maschinen	0,00	0,00	0,00
3315	Einzahlungen aus der Veräußerung von Amts-, Betriebs- und Geschäftsausstattung	0,00	0,00	0,00
3316	Einzahlungen aus der Veräußerung von Kulturgütern	0,00	0,00	0,00
3317	Einzahlungen aus der Veräußerung von Beteiligungen	0,00	0,00	0,00
332	**Einzahlungen aus der Rückzahlung von Darlehen sowie gewährten Vorschüssen**	**0,00**	**0,00**	**0,00**
3321	Einzahlungen aus Darlehen an Träger des öffentlichen Rechts	0,00	0,00	0,00
3322	Einzahlungen aus Darlehen an Beteiligungen	0,00	0,00	0,00
3323	Einzahlungen aus Darlehen an Unternehmen und Haushalte	0,00	0,00	0,00
3325	Einzahlungen aus Vorschüssen und Anzahlungen	0,00	0,00	0,00
333	**Einzahlungen aus Kapitaltransfers**	**5.100,00**	**10.000,00**	**-4.900,00**
3331	Kapitaltransferzahlungen von Trägern des öffentlichen Rechts	5.100,00	10.000,00	-4.900,00
3332	Kapitaltransferzahlungen von Beteiligungen	0,00	0,00	0,00
3333	Kapitaltransferzahlungen von Unternehmen	0,00	0,00	0,00
3334	Kapitaltransferzahlungen von Haushalten und Organisationen ohne Erwerbscharakter	0,00	0,00	0,00
3335	Kapitaltransferzahlungen vom Ausland	0,00	0,00	0,00
33	**Summe Einzahlungen investive Gebarung**	**5.100,00**	**10.000,00**	**-4.900,00**
341	**Auszahlungen aus der Investitionstätigkeit**	**13.503,00**	**62.000,00**	**-48.497,00**
3411	Auszahlungen für den Erwerb von immateriellem Vermögen	0,00	0,00	0,00
3412	Auszahlungen für den Erwerb von Grundstücken und Grundstückseinrichtungen	0,00	50.000,00	-50.000,00
3413	Auszahlungen für den Erwerb von Gebäuden und Bauten	0,00	0,00	0,00
3414	Auszahlungen für den Erwerb von technischen Anlagen, Fahrzeuge und Maschinen	7.503,00	6.000,00	1.503,00

MVAG	Mittelverwendungs- und aufbringungsgruppen (1. und 2. Ebene)	RA 2022	VA 2022	RA - VA
3415	Auszahlungen für den Erwerb von Amts-, Betriebs- und Geschäftsausstattung	6.000,00	6.000,00	0,00
3416	Auszahlungen für den Erwerb von Kulturgütern	0,00	0,00	0,00
3417	Auszahlungen für den Erwerb von Beteiligungen	0,00	0,00	0,00
342	**Auszahlungen von gewährten Darlehen sowie gewährten Vorschüssen**	**0,00**	**0,00**	**0,00**
3421	Auszahlung von Darlehen an Träger des öffentlichen Rechts	0,00	0,00	0,00
3422	Auszahlung von Darlehen an Beteiligungen	0,00	0,00	0,00
3423	Auszahlung von Darlehen an Unternehmen und Haushalte	0,00	0,00	0,00
3425	Auszahlungen von Vorschüssen und Anzahlungen	0,00	0,00	0,00
343	**Auszahlungen aus Kapitaltransfers**	**4.419,82**	**4.500,00**	**-80,18**
3431	Kapitaltransferzahlungen an Träger des öffentlichen Rechts	4.419,82	4.500,00	-80,18
3432	Kapitaltransferzahlungen an Beteiligungen	0,00	0,00	0,00
3433	Kapitaltransferzahlungen an Unternehmen (Finanzunternehmen)	0,00	0,00	0,00
3434	Kapitaltransferzahlungen an Haushalte und Organisationen ohne Erwerbscharakter	0,00	0,00	0,00
3435	Kapitaltransferzahlungen an das Ausland	0,00	0,00	0,00
34	**Summe Auszahlungen investive Gebarung**	**17.922,82**	**66.500,00**	**-48.577,18**
SA2	**Saldo (2) Geldfluss aus der Investiven Gebarung (33 – 34)**	**-12.822,82**	**-56.500,00**	**43.677,18**
SA3	**Saldo (3) Nettofinanzierungssaldo (Saldo 1 + Saldo 2)**	**31.144,82**	**-8.300,00**	**39.444,82**
351	**Einzahlungen aus der Aufnahme von Finanzschulden**	**0,00**	**40.000,00**	**-40.000,00**
3511	Einzahlungen aus empfangenen Darlehen von öffentlichen Körperschaften und Rechtsträgern	0,00	0,00	0,00
3512	Einzahlungen aus empfangenen Darlehen von Beteiligungen	0,00	0,00	0,00
3513	Einzahlungen aus empfangenen Darlehen von Unternehmen und privaten Haushalten	0,00	0,00	0,00
3514	Einzahlungen aus Finanzschulden (Finanzunternehmen)	0,00	40.000,00	-40.000,00
353	**Einzahlungen infolge eines Kapitaltausch bei derivativen Finanzinstrumenten mit Grundgeschäft**	**0,00**	**0,00**	**0,00**
3530	Einzahlungen infolge eines Kapitaltausch bei derivativen Finanzinstrumenten mit Grundgeschäft	0,00	0,00	0,00
355	**Einzahlungen aus dem Abgang von Finanzinstrumenten**	**0,00**	**0,00**	**0,00**
3550	Einzahlungen aus dem Abgang von Finanzinstrumenten	0,00	0,00	0,00
35	**Summe Einzahlungen aus der Finanzierungstätigkeit**	**0,00**	**40.000,00**	**-40.000,00**
361	**Auszahlungen aus der Tilgung von Finanzschulden**	**31.144,82**	**31.700,00**	**-555,18**
3611	Auszahlungen aus empfangenen Darlehen von öffentlichen Körperschaften und Rechtsträgern	0,00	0,00	0,00
3612	Auszahlungen aus empfangenen Darlehen von Beteiligungen	0,00	0,00	0,00
3613	Auszahlungen aus empfangenen Darlehen von Unternehmen und privaten Haushalten	0,00	0,00	0,00
3614	Auszahlungen aus Finanzschulden	31.144,82	31.700,00	-555,18

MVAG	Mittelverwendungs- und aufbringungsgruppen (1. und 2. Ebene)	RA 2022	VA 2022	RA - VA
3615	Auszahlung aus der Rückzahlung von Leasingverbindlichkeiten	0,00	0,00	0,00
363	**Auszahlungen infolge eines Kapitaltausch bei derivativen Finanzinstrumenten mit Grundgeschäft**	**0,00**	**0,00**	**0,00**
3630	Auszahlungen infolge eines Kapitaltausch bei derivativen Finanzinstrumenten mit Grundgeschäft	0,00	0,00	0,00
365	**Auszahlungen für den Erwerb von Finanzinstrumenten**	**0,00**	**0,00**	**0,00**
3650	Auszahlungen für den Erwerb von Finanzinstrumenten	0,00	0,00	0,00
36	**Summe Auszahlungen aus der Finanzierungstätigkeit**	**31.144,82**	**31.700,00**	**-555,18**
SA4	**Saldo (4) Geldfluss aus der Finanzierungstätigkeit (35 – 36)**	**-31.144,82**	**8.300,00**	**-39.444,82**
SA5	**Saldo (5) Geldfluss aus der voranschlagswirksamen Gebarung (Saldo 3 + Saldo 4)**	**0,00**	**0,00**	**0,00**
411	**Einzahlungen aus nicht voranschlagswirksamen Forderungen**	**0,00**		
4110	Einzahlungen aus nicht voranschlagswirksamen Forderungen	0,00		
412	**Einzahlungen aus nicht voranschlagswirksamen Verbindlichkeiten**	**65.994,89**		
4120	Einzahlungen aus nicht voranschlagswirksamen Verbindlichkeiten	65.994,89		
413	**Einzahlungen aus der Aufnahme von zur Kassenstärkung eingegangenen Geldverbindlichkeiten (Barvorlagen)**	**0,00**		
4130	Einzahlungen aus der Aufnahme von zur Kassenstärkung eingegangenen Geldverbindlichkeiten (Barvorlagen)	0,00		
41	**Summe Einzahlungen aus der nicht voranschlagswirksamen Gebarung**	**65.994,89**		
421	**Auszahlungen aus nicht voranschlagswirksamen Forderungen**	**6.134,57**		
4210	Auszahlungen aus nicht voranschlagswirksamen Forderungen	6.134,57		
422	**Auszahlungen aus nicht voranschlagswirksamen Verbindlichkeiten**	**75.734,74**		
4220	Auszahlungen aus nicht voranschlagswirksamen Verbindlichkeiten	75.734,74		
423	**Auszahlungen zur Tilgung von zur Kassenstärkung eingegangenen Geldverbindlichkeiten (Barvorlagen)**	**0,00**		
4230	Auszahlungen zur Tilgung von zur Kassenstärkung eingegangenen Geldverbindlichkeiten (Barvorlagen)	0,00		
42	**Summe Auszahlungen aus der nicht voranschlagswirksamen Gebarung**	**81.869,31**		
SA6	**Geldfluss aus der nicht voranschlagswirksamen Gebarung**	**-15.874,42**		
SA7	**Veränderung an Liquiden Mitteln (Saldo 5 + Saldo 6)**	**-15.874,42**		
	Anfangsbestand liquide Mittel (115 zum 31.12.2021)	**12.408,62**		
	Endbestand liquide Mittel (115 zum 31.12.2022)	**-3.465,80**		
	davon Zahlungsmittelreserven (1152 zum 31.12.2022)	**0,00**		

Finanzierungshaushalt Bereichsbudget 1. und 2. Ebene
(Anlage 1b)

Vertretungskörper und allgemeine Verwaltung (Gruppe 0)

MVAG	Mittelverwendungs- und aufbringungsgruppen (1. und 2. Ebene)	RA 2022	VA 2022	RA - VA
311	**Einzahlungen aus der operativen Verwaltungstätigkeit**	**0,00**	**0,00**	**0,00**
3111	Einzahlungen aus eigenen Abgaben	0,00	0,00	0,00
3112	Einzahlungen aus Ertragsanteilen	0,00	0,00	0,00
3113	Einzahlungen aus Gebühren	0,00	0,00	0,00
3114	Einzahlungen aus Leistungen	0,00	0,00	0,00
3115	Einzahlungen aus Besitz und wirtschaftlicher Tätigkeit	0,00	0,00	0,00
3116	Einzahlungen aus Veräußerung von geringwertigen Wirtschaftsgütern (GWG) und sonstige Einzahlungen	0,00	0,00	0,00
312	**Einzahlungen aus Transfers (ohne Kapitaltransfers)**	**0,00**	**0,00**	**0,00**
3121	Transferzahlungen von Trägern des öffentlichen Rechts	0,00	0,00	0,00
3122	Transferzahlungen von Beteiligungen	0,00	0,00	0,00
3123	Transferzahlungen von Unternehmen (inkl. Finanzunternehmen)	0,00	0,00	0,00
3124	Transferzahlungen von Haushalte und Organisationen ohne Erwerbscharakter	0,00	0,00	0,00
3125	Transferzahlungen vom Ausland	0,00	0,00	0,00
3126	Investitions- und Tilgungszuschüsse zwischen Unternehmungen und Betrieben der Gebietskörperschaft und der Gebietskörperschaft	0,00	0,00	0,00
313	**Einzahlungen aus Finanzerträgen**	**0,00**	**0,00**	**0,00**
3131	Einzahlungen aus Zinserträgen	0,00	0,00	0,00
3133	Einzahlungen aus Gewinnentnahmen von marktbestimmten Betrieben	0,00	0,00	0,00
3134	Sonstige Einzahlungen aus Finanzerträgen	0,00	0,00	0,00
3135	Einzahlungen aus Dividenden/Gewinnausschüttungen	0,00	0,00	0,00
31	**Summe Einzahlungen operative Gebarung**	**0,00**	**0,00**	**0,00**
321	**Auszahlungen aus Personalaufwand**	**0,00**	**0,00**	**0,00**
3211	Auszahlungen für Personalaufwand Bezüge, Nebengebühren, und Mehrleistungsvergütungen)	0,00	0,00	0,00
3212	Auszahlungen für gesetzliche und freiwillige Sozialaufwendungen	0,00	0,00	0,00
3213	Auszahlungen aus sonstigem Personalaufwand	0,00	0,00	0,00
322	**Auszahlungen aus Sachaufwand (ohne Transferaufwand)**	**1.705,00**	**2.400,00**	**-695,00**
3221	Auszahlungen für Gebrauchs- und Verbrauchsgüter, Handelswaren	0,00	0,00	0,00
3222	Auszahlungen für Verwaltungs- und Betriebsaufwand	0,00	0,00	0,00
3223	Auszahlungen für Leasing- und Mietaufwand	0,00	0,00	0,00
3224	Auszahlungen für Instandhaltung	0,00	0,00	0,00
3225	Sonstige Auszahlungen aus Sachaufwand	1.705,00	2.400,00	-695,00
323	**Auszahlungen aus Transfers (ohne Kapitaltransfers)**	**0,00**	**0,00**	**0,00**
3231	Transferzahlungen an Träger des öffentlichen Rechts	0,00	0,00	0,00
3232	Transferzahlungen an Beteiligungen	0,00	0,00	0,00
3233	Transferzahlungen an Unternehmen (inkl. Finanzunternehmen)	0,00	0,00	0,00

Vertretungskörper und allgemeine Verwaltung (Gruppe 0)

MVAG	Mittelverwendungs- und aufbringungsgruppen (1. und 2. Ebene)	RA 2022	VA 2022	RA - VA
3234	Transferzahlungen an Haushalte und Organisationen ohne Erwerbscharakter	0,00	0,00	0,00
3235	Transferzahlungen an das Ausland	0,00	0,00	0,00
3236	Investitions- und Tilgungszuschüsse zwischen Unternehmungen und Betrieben der Gebietskörperschaft und der Gebietskörperschaft	0,00	0,00	0,00
324	**Auszahlungen aus Finanzaufwand**	**0,00**	**0,00**	**0,00**
3241	Auszahlungen für Zinsaufwand, für Finanzierungsleasing, für Forderungskauf, für Finanzschulden und derivative Finanzinstrumente m	0,00	0,00	0,00
3242	Auszahlungen für Zinsen aus derivativen Finanzinstrumenten ohne Grundgeschäft	0,00	0,00	0,00
3243	Auszahlung aus Gewinnentnahmen von marktbestimmten Betrieben	0,00	0,00	0,00
3244	Sonstige Auszahlungen aus Finanzaufwendungen	0,00	0,00	0,00
32	**Summe Auszahlungen operative Gebarung**	**1.705,00**	**2.400,00**	**-695,00**
SA1	**Saldo (1) Geldfluss aus der Operativen Gebarung (31 – 32)**	**-1.705,00**	**-2.400,00**	**695,00**
331	**Einzahlungen aus der Investitionstätigkeit**	**0,00**	**0,00**	**0,00**
3311	Einzahlungen aus der Veräußerung von immateriellem Vermögen	0,00	0,00	0,00
3312	Einzahlungen aus der Veräußerung von Grundstücken und Grundstückeinrichtungen	0,00	0,00	0,00
3313	Einzahlungen aus der Veräußerung von Gebäuden und Bauten	0,00	0,00	0,00
3314	Einzahlungen aus der Veräußerung von technischen Anlagen, Fahrzeuge und Maschinen	0,00	0,00	0,00
3315	Einzahlungen aus der Veräußerung von Amts-, Betriebs- und Geschäftsausstattung	0,00	0,00	0,00
3316	Einzahlungen aus der Veräußerung von Kulturgütern	0,00	0,00	0,00
3317	Einzahlungen aus der Veräußerung von Beteiligungen	0,00	0,00	0,00
332	**Einzahlungen aus der Rückzahlung von Darlehen sowie gewährten Vorschüssen**	**0,00**	**0,00**	**0,00**
3321	Einzahlungen aus Darlehen an Träger des öffentlichen Rechts	0,00	0,00	0,00
3322	Einzahlungen aus Darlehen an Beteiligungen	0,00	0,00	0,00
3323	Einzahlungen aus Darlehen an Unternehmen und Haushalte	0,00	0,00	0,00
3325	Einzahlungen aus Vorschüssen und Anzahlungen	0,00	0,00	0,00
333	**Einzahlungen aus Kapitaltransfers**	**0,00**	**0,00**	**0,00**
3331	Kapitaltransferzahlungen von Trägern des öffentlichen Rechts	0,00	0,00	0,00
3332	Kapitaltransferzahlungen von Beteiligungen	0,00	0,00	0,00
3333	Kapitaltransferzahlungen von Unternehmen	0,00	0,00	0,00
3334	Kapitaltransferzahlungen von Haushalten und Organisationen ohne Erwerbscharakter	0,00	0,00	0,00
3335	Kapitaltransferzahlungen vom Ausland	0,00	0,00	0,00
33	**Summe Einzahlungen investive Gebarung**	**0,00**	**0,00**	**0,00**
341	**Auszahlungen aus der Investitionstätigkeit**	**0,00**	**0,00**	**0,00**
3411	Auszahlungen für den Erwerb von immateriellem Vermögen	0,00	0,00	0,00

Vertretungskörper und allgemeine Verwaltung (Gruppe 0)

MVAG	Mittelverwendungs- und aufbringungsgruppen (1. und 2. Ebene)	RA 2022	VA 2022	RA - VA
3412	Auszahlungen für den Erwerb von Grundstücken und Grundstückseinrichtungen	0,00	0,00	0,00
3413	Auszahlungen für den Erwerb von Gebäuden und Bauten	0,00	0,00	0,00
3414	Auszahlungen für den Erwerb von technischen Anlagen, Fahrzeuge und Maschinen	0,00	0,00	0,00
3415	Auszahlungen für den Erwerb von Amts-, Betriebs- und Geschäftsausstattung	0,00	0,00	0,00
3416	Auszahlungen für den Erwerb von Kulturgütern	0,00	0,00	0,00
3417	Auszahlungen für den Erwerb von Beteiligungen	0,00	0,00	0,00
342	**Auszahlungen von gewährten Darlehen sowie gewährten Vorschüssen**	**0,00**	**0,00**	**0,00**
3421	Auszahlung von Darlehen an Träger des öffentlichen Rechts	0,00	0,00	0,00
3422	Auszahlung von Darlehen an Beteiligungen	0,00	0,00	0,00
3423	Auszahlung von Darlehen an Unternehmen und Haushalte	0,00	0,00	0,00
3425	Auszahlungen von Vorschüssen und Anzahlungen	0,00	0,00	0,00
343	**Auszahlungen aus Kapitaltransfers**	**0,00**	**0,00**	**0,00**
3431	Kapitaltransferzahlungen an Träger des öffentlichen Rechts	0,00	0,00	0,00
3432	Kapitaltransferzahlungen an Beteiligungen	0,00	0,00	0,00
3433	Kapitaltransferzahlungen an Unternehmen (Finanzunternehmen)	0,00	0,00	0,00
3434	Kapitaltransferzahlungen an Haushalte und Organisationen ohne Erwerbscharakter	0,00	0,00	0,00
3435	Kapitaltransferzahlungen an das Ausland	0,00	0,00	0,00
34	**Summe Auszahlungen investive Gebarung**	**0,00**	**0,00**	**0,00**
SA2	**Saldo (2) Geldfluss aus der Investiven Gebarung (33 – 34)**	**0,00**	**0,00**	**0,00**
SA3	**Saldo (3) Nettofinanzierungssaldo (Saldo 1 + Saldo 2)**	**-1.705,00**	**-2.400,00**	**695,00**
351	**Einzahlungen aus der Aufnahme von Finanzschulden**	**0,00**	**0,00**	**0,00**
3511	Einzahlungen aus empfangenen Darlehen von öffentlichen Körperschaften und Rechtsträgern	0,00	0,00	0,00
3512	Einzahlungen aus empfangenen Darlehen von Beteiligungen	0,00	0,00	0,00
3513	Einzahlungen aus empfangenen Darlehen von Unternehmen und privaten Haushalten	0,00	0,00	0,00
3514	Einzahlungen aus Finanzschulden (Finanzunternehmen)	0,00	0,00	0,00
353	**Einzahlungen infolge eines Kapitaltausch bei derivativen Finanzinstrumenten mit Grundgeschäft**	**0,00**	**0,00**	**0,00**
3530	Einzahlungen infolge eines Kapitaltausch bei derivativen Finanzinstrumenten mit Grundgeschäft	0,00	0,00	0,00
355	**Einzahlungen aus dem Abgang von Finanzinstrumenten**	**0,00**	**0,00**	**0,00**
3550	Einzahlungen aus dem Abgang von Finanzinstrumenten	0,00	0,00	0,00
35	**Summe Einzahlungen aus der Finanzierungstätigkeit**	**0,00**	**0,00**	**0,00**
361	**Auszahlungen aus der Tilgung von Finanzschulden**	**0,00**	**0,00**	**0,00**

Vertretungskörper und allgemeine Verwaltung (Gruppe 0)

MVAG	Mittelverwendungs- und aufbringungsgruppen (1. und 2. Ebene)	RA 2022	VA 2022	RA - VA
3611	Auszahlungen aus empfangenen Darlehen von öffentlichen Körperschaften und Rechtsträgern	0,00	0,00	0,00
3612	Auszahlungen aus empfangenen Darlehen von Beteiligungen	0,00	0,00	0,00
3613	Auszahlungen aus empfangenen Darlehen von Unternehmen und privaten Haushalten	0,00	0,00	0,00
3614	Auszahlungen aus Finanzschulden	0,00	0,00	0,00
3615	Auszahlung aus der Rückzahlung von Leasingverbindlichkeiten	0,00	0,00	0,00
363	**Auszahlungen infolge eines Kapitaltausch bei derivativen Finanzinstrumenten mit Grundgeschäft**	**0,00**	**0,00**	**0,00**
3630	Auszahlungen infolge eines Kapitaltausch bei derivativen Finanzinstrumenten mit Grundgeschäft	0,00	0,00	0,00
365	**Auszahlungen für den Erwerb von Finanzinstrumenten**	**0,00**	**0,00**	**0,00**
3650	Auszahlungen für den Erwerb von Finanzinstrumenten	0,00	0,00	0,00
36	**Summe Auszahlungen aus der Finanzierungstätigkeit**	**0,00**	**0,00**	**0,00**
SA4	**Saldo (4) Geldfluss aus der Finanzierungstätigkeit (35 – 36)**	**0,00**	**0,00**	**0,00**
SA5	**Saldo (5) Geldfluss aus der voranschlagswirksamen Gebarung (Saldo 3 + Saldo 4)**	**-1.705,00**	**-2.400,00**	**695,00**

Unterricht, Erziehung, Sport und Wissenschaft (Gruppe 2)

MVAG	Mittelverwendungs- und aufbringungsgruppen (1. und 2. Ebene)	RA 2022	VA 2022	RA - VA
311	**Einzahlungen aus der operativen Verwaltungstätigkeit**	**12.202,20**	**1.800,00**	**10.402,20**
3111	Einzahlungen aus eigenen Abgaben	0,00	0,00	0,00
3112	Einzahlungen aus Ertragsanteilen	0,00	0,00	0,00
3113	Einzahlungen aus Gebühren	0,00	0,00	0,00
3114	Einzahlungen aus Leistungen	2.403,45	1.700,00	703,45
3115	Einzahlungen aus Besitz und wirtschaftlicher Tätigkeit	0,00	0,00	0,00
3116	Einzahlungen aus Veräußerung von geringwertigen Wirtschaftsgütern (GWG) und sonstige Einzahlungen	9.798,75	100,00	9.698,75
312	**Einzahlungen aus Transfers (ohne Kapitaltransfers)**	**209.616,94**	**194.500,00**	**15.116,94**
3121	Transferzahlungen von Trägern des öffentlichen Rechts	209.616,94	194.500,00	15.116,94
3122	Transferzahlungen von Beteiligungen	0,00	0,00	0,00
3123	Transferzahlungen von Unternehmen (inkl. Finanzunternehmen)	0,00	0,00	0,00
3124	Transferzahlungen von Haushalte und Organisationen ohne Erwerbscharakter	0,00	0,00	0,00
3125	Transferzahlungen vom Ausland	0,00	0,00	0,00
3126	Investitions- und Tilgungszuschüsse zwischen Unternehmungen und Betrieben der Gebietskörperschaft und der Gebietskörperschaft	0,00	0,00	0,00
313	**Einzahlungen aus Finanzerträgen**	**0,00**	**0,00**	**0,00**
3131	Einzahlungen aus Zinserträgen	0,00	0,00	0,00
3133	Einzahlungen aus Gewinnentnahmen von marktbestimmten Betrieben	0,00	0,00	0,00
3134	Sonstige Einzahlungen aus Finanzerträgen	0,00	0,00	0,00
3135	Einzahlungen aus Dividenden/Gewinnausschüttungen	0,00	0,00	0,00
31	**Summe Einzahlungen operative Gebarung**	**221.819,14**	**196.300,00**	**25.519,14**
321	**Auszahlungen aus Personalaufwand**	**64.460,69**	**60.000,00**	**4.460,69**
3211	Auszahlungen für Personalaufwand Bezüge, Nebengebühren, und Mehrleistungsvergütungen)	51.440,61	48.000,00	3.440,61
3212	Auszahlungen für gesetzliche und freiwillige Sozialaufwendungen	13.020,08	12.000,00	1.020,08
3213	Auszahlungen aus sonstigem Personalaufwand	0,00	0,00	0,00
322	**Auszahlungen aus Sachaufwand (ohne Transferaufwand)**	**99.206,67**	**81.900,00**	**17.306,67**
3221	Auszahlungen für Gebrauchs- und Verbrauchsgüter, Handelswaren	34.202,16	32.100,00	2.102,16
3222	Auszahlungen für Verwaltungs- und Betriebsaufwand	19.409,24	15.700,00	3.709,24
3223	Auszahlungen für Leasing- und Mietaufwand	6.536,89	6.500,00	36,89
3224	Auszahlungen für Instandhaltung	21.802,76	9.000,00	12.802,76
3225	Sonstige Auszahlungen aus Sachaufwand	17.255,62	18.600,00	-1.344,38
323	**Auszahlungen aus Transfers (ohne Kapitaltransfers)**	**11.749,67**	**1.000,00**	**10.749,67**
3231	Transferzahlungen an Träger des öffentlichen Rechts	10.356,85	0,00	10.356,85
3232	Transferzahlungen an Beteiligungen	0,00	0,00	0,00
3233	Transferzahlungen an Unternehmen (inkl. Finanzunternehmen)	0,00	0,00	0,00

Unterricht, Erziehung, Sport und Wissenschaft (Gruppe 2)

MVAG	Mittelverwendungs- und aufbringungsgruppen (1. und 2. Ebene)	RA 2022	VA 2022	RA - VA
3234	Transferzahlungen an Haushalte und Organisationen ohne Erwerbscharakter	1.392,82	1.000,00	392,82
3235	Transferzahlungen an das Ausland	0,00	0,00	0,00
3236	Investitions- und Tilgungszuschüsse zwischen Unternehmungen und Betrieben der Gebietskörperschaft und der Gebietskörperschaft	0,00	0,00	0,00
324	**Auszahlungen aus Finanzaufwand**	**670,87**	**800,00**	**-129,13**
3241	Auszahlungen für Zinsaufwand, für Finanzierungsleasing, für Forderungskauf, für Finanzschulden und derivative Finanzinstrumente m	670,87	800,00	-129,13
3242	Auszahlungen für Zinsen aus derivativen Finanzinstrumenten ohne Grundgeschäft	0,00	0,00	0,00
3243	Auszahlung aus Gewinnentnahmen von marktbestimmten Betrieben	0,00	0,00	0,00
3244	Sonstige Auszahlungen aus Finanzaufwendungen	0,00	0,00	0,00
32	**Summe Auszahlungen operative Gebarung**	**176.087,90**	**143.700,00**	**32.387,90**
SA1	**Saldo (1) Geldfluss aus der Operativen Gebarung (31 – 32)**	**45.731,24**	**52.600,00**	**-6.868,76**
331	**Einzahlungen aus der Investitionstätigkeit**	**0,00**	**0,00**	**0,00**
3311	Einzahlungen aus der Veräußerung von immateriellem Vermögen	0,00	0,00	0,00
3312	Einzahlungen aus der Veräußerung von Grundstücken und Grundstückeinrichtungen	0,00	0,00	0,00
3313	Einzahlungen aus der Veräußerung von Gebäuden und Bauten	0,00	0,00	0,00
3314	Einzahlungen aus der Veräußerung von technischen Anlagen, Fahrzeuge und Maschinen	0,00	0,00	0,00
3315	Einzahlungen aus der Veräußerung von Amts-, Betriebs- und Geschäftsausstattung	0,00	0,00	0,00
3316	Einzahlungen aus der Veräußerung von Kulturgütern	0,00	0,00	0,00
3317	Einzahlungen aus der Veräußerung von Beteiligungen	0,00	0,00	0,00
332	**Einzahlungen aus der Rückzahlung von Darlehen sowie gewährten Vorschüssen**	**0,00**	**0,00**	**0,00**
3321	Einzahlungen aus Darlehen an Träger des öffentlichen Rechts	0,00	0,00	0,00
3322	Einzahlungen aus Darlehen an Beteiligungen	0,00	0,00	0,00
3323	Einzahlungen aus Darlehen an Unternehmen und Haushalte	0,00	0,00	0,00
3325	Einzahlungen aus Vorschüssen und Anzahlungen	0,00	0,00	0,00
333	**Einzahlungen aus Kapitaltransfers**	**5.100,00**	**10.000,00**	**-4.900,00**
3331	Kapitaltransferzahlungen von Trägern des öffentlichen Rechts	5.100,00	10.000,00	-4.900,00
3332	Kapitaltransferzahlungen von Beteiligungen	0,00	0,00	0,00
3333	Kapitaltransferzahlungen von Unternehmen	0,00	0,00	0,00
3334	Kapitaltransferzahlungen von Haushalten und Organisationen ohne Erwerbscharakter	0,00	0,00	0,00
3335	Kapitaltransferzahlungen vom Ausland	0,00	0,00	0,00
33	**Summe Einzahlungen investive Gebarung**	**5.100,00**	**10.000,00**	**-4.900,00**
341	**Auszahlungen aus der Investitionstätigkeit**	**13.503,00**	**62.000,00**	**-48.497,00**
3411	Auszahlungen für den Erwerb von immateriellem Vermögen	0,00	0,00	0,00

Unterricht, Erziehung, Sport und Wissenschaft (Gruppe 2)

MVAG	Mittelverwendungs- und aufbringungsgruppen (1. und 2. Ebene)	RA 2022	VA 2022	RA - VA
3412	Auszahlungen für den Erwerb von Grundstücken und Grundstückseinrichtungen	0,00	50.000,00	-50.000,00
3413	Auszahlungen für den Erwerb von Gebäuden und Bauten	0,00	0,00	0,00
3414	Auszahlungen für den Erwerb von technischen Anlagen, Fahrzeuge und Maschinen	7.503,00	6.000,00	1.503,00
3415	Auszahlungen für den Erwerb von Amts-, Betriebs- und Geschäftsausstattung	6.000,00	6.000,00	0,00
3416	Auszahlungen für den Erwerb von Kulturgütern	0,00	0,00	0,00
3417	Auszahlungen für den Erwerb von Beteiligungen	0,00	0,00	0,00
342	**Auszahlungen von gewährten Darlehen sowie gewährten Vorschüssen**	**0,00**	**0,00**	**0,00**
3421	Auszahlung von Darlehen an Träger des öffentlichen Rechts	0,00	0,00	0,00
3422	Auszahlung von Darlehen an Beteiligungen	0,00	0,00	0,00
3423	Auszahlung von Darlehen an Unternehmen und Haushalte	0,00	0,00	0,00
3425	Auszahlungen von Vorschüssen und Anzahlungen	0,00	0,00	0,00
343	**Auszahlungen aus Kapitaltransfers**	**4.419,82**	**4.500,00**	**-80,18**
3431	Kapitaltransferzahlungen an Träger des öffentlichen Rechts	4.419,82	4.500,00	-80,18
3432	Kapitaltransferzahlungen an Beteiligungen	0,00	0,00	0,00
3433	Kapitaltransferzahlungen an Unternehmen (Finanzunternehmen)	0,00	0,00	0,00
3434	Kapitaltransferzahlungen an Haushalte und Organisationen ohne Erwerbscharakter	0,00	0,00	0,00
3435	Kapitaltransferzahlungen an das Ausland	0,00	0,00	0,00
34	**Summe Auszahlungen investive Gebarung**	**17.922,82**	**66.500,00**	**-48.577,18**
SA2	**Saldo (2) Geldfluss aus der Investiven Gebarung (33 – 34)**	**-12.822,82**	**-56.500,00**	**43.677,18**
SA3	**Saldo (3) Nettofinanzierungssaldo (Saldo 1 + Saldo 2)**	**32.908,42**	**-3.900,00**	**36.808,42**
351	**Einzahlungen aus der Aufnahme von Finanzschulden**	**0,00**	**40.000,00**	**-40.000,00**
3511	Einzahlungen aus empfangenen Darlehen von öffentlichen Körperschaften und Rechtsträgern	0,00	0,00	0,00
3512	Einzahlungen aus empfangenen Darlehen von Beteiligungen	0,00	0,00	0,00
3513	Einzahlungen aus empfangenen Darlehen von Unternehmen und privaten Haushalten	0,00	0,00	0,00
3514	Einzahlungen aus Finanzschulden (Finanzunternehmen)	0,00	40.000,00	-40.000,00
353	**Einzahlungen infolge eines Kapitaltausch bei derivativen Finanzinstrumenten mit Grundgeschäft**	**0,00**	**0,00**	**0,00**
3530	Einzahlungen infolge eines Kapitaltausch bei derivativen Finanzinstrumenten mit Grundgeschäft	0,00	0,00	0,00
355	**Einzahlungen aus dem Abgang von Finanzinstrumenten**	**0,00**	**0,00**	**0,00**
3550	Einzahlungen aus dem Abgang von Finanzinstrumenten	0,00	0,00	0,00
35	**Summe Einzahlungen aus der Finanzierungstätigkeit**	**0,00**	**40.000,00**	**-40.000,00**
361	**Auszahlungen aus der Tilgung von Finanzschulden**	**31.144,82**	**31.700,00**	**-555,18**

Unterricht, Erziehung, Sport und Wissenschaft (Gruppe 2)

MVAG	Mittelverwendungs- und aufbringungsgruppen (1. und 2. Ebene)	RA 2022	VA 2022	RA - VA
3611	Auszahlungen aus empfangenen Darlehen von öffentlichen Körperschaften und Rechtsträgern	0,00	0,00	0,00
3612	Auszahlungen aus empfangenen Darlehen von Beteiligungen	0,00	0,00	0,00
3613	Auszahlungen aus empfangenen Darlehen von Unternehmen und privaten Haushalten	0,00	0,00	0,00
3614	Auszahlungen aus Finanzschulden	31.144,82	31.700,00	-555,18
3615	Auszahlung aus der Rückzahlung von Leasingverbindlichkeiten	0,00	0,00	0,00
363	**Auszahlungen infolge eines Kapitaltausch bei derivativen Finanzinstrumenten mit Grundgeschäft**	**0,00**	**0,00**	**0,00**
3630	Auszahlungen infolge eines Kapitaltausch bei derivativen Finanzinstrumenten mit Grundgeschäft	0,00	0,00	0,00
365	**Auszahlungen für den Erwerb von Finanzinstrumenten**	**0,00**	**0,00**	**0,00**
3650	Auszahlungen für den Erwerb von Finanzinstrumenten	0,00	0,00	0,00
36	**Summe Auszahlungen aus der Finanzierungstätigkeit**	**31.144,82**	**31.700,00**	**-555,18**
SA4	**Saldo (4) Geldfluss aus der Finanzierungstätigkeit (35 – 36)**	**-31.144,82**	**8.300,00**	**-39.444,82**
SA5	**Saldo (5) Geldfluss aus der voranschlagswirksamen Gebarung (Saldo 3 + Saldo 4)**	**1.763,60**	**4.400,00**	**-2.636,40**

Gesundheit (Gruppe 5)

MVAG	Mittelverwendungs- und aufbringungsgruppen (1. und 2. Ebene)	RA 2022	VA 2022	RA - VA
311	**Einzahlungen aus der operativen Verwaltungstätigkeit**	**0,00**	**0,00**	**0,00**
3111	Einzahlungen aus eigenen Abgaben	0,00	0,00	0,00
3112	Einzahlungen aus Ertragsanteilen	0,00	0,00	0,00
3113	Einzahlungen aus Gebühren	0,00	0,00	0,00
3114	Einzahlungen aus Leistungen	0,00	0,00	0,00
3115	Einzahlungen aus Besitz und wirtschaftlicher Tätigkeit	0,00	0,00	0,00
3116	Einzahlungen aus Veräußerung von geringwertigen Wirtschaftsgütern (GWG) und sonstige Einzahlungen	0,00	0,00	0,00
312	**Einzahlungen aus Transfers (ohne Kapitaltransfers)**	**0,00**	**0,00**	**0,00**
3121	Transferzahlungen von Trägern des öffentlichen Rechts	0,00	0,00	0,00
3122	Transferzahlungen von Beteiligungen	0,00	0,00	0,00
3123	Transferzahlungen von Unternehmen (inkl. Finanzunternehmen)	0,00	0,00	0,00
3124	Transferzahlungen von Haushalte und Organisationen ohne Erwerbscharakter	0,00	0,00	0,00
3125	Transferzahlungen vom Ausland	0,00	0,00	0,00
3126	Investitions- und Tilgungszuschüsse zwischen Unternehmungen und Betrieben der Gebietskörperschaft und der Gebietskörperschaft	0,00	0,00	0,00
313	**Einzahlungen aus Finanzerträgen**	**0,00**	**0,00**	**0,00**
3131	Einzahlungen aus Zinserträgen	0,00	0,00	0,00
3133	Einzahlungen aus Gewinnentnahmen von marktbestimmten Betrieben	0,00	0,00	0,00
3134	Sonstige Einzahlungen aus Finanzerträgen	0,00	0,00	0,00
3135	Einzahlungen aus Dividenden/Gewinnausschüttungen	0,00	0,00	0,00
31	**Summe Einzahlungen operative Gebarung**	**0,00**	**0,00**	**0,00**
321	**Auszahlungen aus Personalaufwand**	**0,00**	**0,00**	**0,00**
3211	Auszahlungen für Personalaufwand Bezüge, Nebengebühren, und Mehrleistungsvergütungen)	0,00	0,00	0,00
3212	Auszahlungen für gesetzliche und freiwillige Sozialaufwendungen	0,00	0,00	0,00
3213	Auszahlungen aus sonstigem Personalaufwand	0,00	0,00	0,00
322	**Auszahlungen aus Sachaufwand (ohne Transferaufwand)**	**0,00**	**1.800,00**	**-1.800,00**
3221	Auszahlungen für Gebrauchs- und Verbrauchsgüter, Handelswaren	0,00	0,00	0,00
3222	Auszahlungen für Verwaltungs- und Betriebsaufwand	0,00	0,00	0,00
3223	Auszahlungen für Leasing- und Mietaufwand	0,00	0,00	0,00
3224	Auszahlungen für Instandhaltung	0,00	0,00	0,00
3225	Sonstige Auszahlungen aus Sachaufwand	0,00	1.800,00	-1.800,00
323	**Auszahlungen aus Transfers (ohne Kapitaltransfers)**	**0,00**	**0,00**	**0,00**
3231	Transferzahlungen an Träger des öffentlichen Rechts	0,00	0,00	0,00
3232	Transferzahlungen an Beteiligungen	0,00	0,00	0,00
3233	Transferzahlungen an Unternehmen (inkl. Finanzunternehmen)	0,00	0,00	0,00

Gesundheit (Gruppe 5)

MVAG	Mittelverwendungs- und aufbringungsgruppen (1. und 2. Ebene)	RA 2022	VA 2022	RA - VA
3234	Transferzahlungen an Haushalte und Organisationen ohne Erwerbscharakter	0,00	0,00	0,00
3235	Transferzahlungen an das Ausland	0,00	0,00	0,00
3236	Investitions- und Tilgungszuschüsse zwischen Unternehmungen und Betrieben der Gebietskörperschaft und der Gebietskörperschaft	0,00	0,00	0,00
324	**Auszahlungen aus Finanzaufwand**	**0,00**	**0,00**	**0,00**
3241	Auszahlungen für Zinsaufwand, für Finanzierungsleasing, für Forderungskauf, für Finanzschulden und derivative Finanzinstrumente m	0,00	0,00	0,00
3242	Auszahlungen für Zinsen aus derivativen Finanzinstrumenten ohne Grundgeschäft	0,00	0,00	0,00
3243	Auszahlung aus Gewinnentnahmen von marktbestimmten Betrieben	0,00	0,00	0,00
3244	Sonstige Auszahlungen aus Finanzaufwendungen	0,00	0,00	0,00
32	**Summe Auszahlungen operative Gebarung**	**0,00**	**1.800,00**	**-1.800,00**
SA1	**Saldo (1) Geldfluss aus der Operativen Gebarung (31 – 32)**	**0,00**	**-1.800,00**	**1.800,00**
331	**Einzahlungen aus der Investitionstätigkeit**	**0,00**	**0,00**	**0,00**
3311	Einzahlungen aus der Veräußerung von immateriellem Vermögen	0,00	0,00	0,00
3312	Einzahlungen aus der Veräußerung von Grundstücken und Grundstückeinrichtungen	0,00	0,00	0,00
3313	Einzahlungen aus der Veräußerung von Gebäuden und Bauten	0,00	0,00	0,00
3314	Einzahlungen aus der Veräußerung von technischen Anlagen, Fahrzeuge und Maschinen	0,00	0,00	0,00
3315	Einzahlungen aus der Veräußerung von Amts-, Betriebs- und Geschäftsausstattung	0,00	0,00	0,00
3316	Einzahlungen aus der Veräußerung von Kulturgütern	0,00	0,00	0,00
3317	Einzahlungen aus der Veräußerung von Beteiligungen	0,00	0,00	0,00
332	**Einzahlungen aus der Rückzahlung von Darlehen sowie gewährten Vorschüssen**	**0,00**	**0,00**	**0,00**
3321	Einzahlungen aus Darlehen an Träger des öffentlichen Rechts	0,00	0,00	0,00
3322	Einzahlungen aus Darlehen an Beteiligungen	0,00	0,00	0,00
3323	Einzahlungen aus Darlehen an Unternehmen und Haushalte	0,00	0,00	0,00
3325	Einzahlungen aus Vorschüssen und Anzahlungen	0,00	0,00	0,00
333	**Einzahlungen aus Kapitaltransfers**	**0,00**	**0,00**	**0,00**
3331	Kapitaltransferzahlungen von Trägern des öffentlichen Rechts	0,00	0,00	0,00
3332	Kapitaltransferzahlungen von Beteiligungen	0,00	0,00	0,00
3333	Kapitaltransferzahlungen von Unternehmen	0,00	0,00	0,00
3334	Kapitaltransferzahlungen von Haushalten und Organisationen ohne Erwerbscharakter	0,00	0,00	0,00
3335	Kapitaltransferzahlungen vom Ausland	0,00	0,00	0,00
33	**Summe Einzahlungen investive Gebarung**	**0,00**	**0,00**	**0,00**
341	**Auszahlungen aus der Investitionstätigkeit**	**0,00**	**0,00**	**0,00**
3411	Auszahlungen für den Erwerb von immateriellem Vermögen	0,00	0,00	0,00

Gesundheit (Gruppe 5)

MVAG	Mittelverwendungs- und aufbringungsgruppen (1. und 2. Ebene)	RA 2022	VA 2022	RA - VA
3412	Auszahlungen für den Erwerb von Grundstücken und Grundstückseinrichtungen	0,00	0,00	0,00
3413	Auszahlungen für den Erwerb von Gebäuden und Bauten	0,00	0,00	0,00
3414	Auszahlungen für den Erwerb von technischen Anlagen, Fahrzeuge und Maschinen	0,00	0,00	0,00
3415	Auszahlungen für den Erwerb von Amts-, Betriebs- und Geschäftsausstattung	0,00	0,00	0,00
3416	Auszahlungen für den Erwerb von Kulturgütern	0,00	0,00	0,00
3417	Auszahlungen für den Erwerb von Beteiligungen	0,00	0,00	0,00
342	**Auszahlungen von gewährten Darlehen sowie gewährten Vorschüssen**	**0,00**	**0,00**	**0,00**
3421	Auszahlung von Darlehen an Träger des öffentlichen Rechts	0,00	0,00	0,00
3422	Auszahlung von Darlehen an Beteiligungen	0,00	0,00	0,00
3423	Auszahlung von Darlehen an Unternehmen und Haushalte	0,00	0,00	0,00
3425	Auszahlungen von Vorschüssen und Anzahlungen	0,00	0,00	0,00
343	**Auszahlungen aus Kapitaltransfers**	**0,00**	**0,00**	**0,00**
3431	Kapitaltransferzahlungen an Träger des öffentlichen Rechts	0,00	0,00	0,00
3432	Kapitaltransferzahlungen an Beteiligungen	0,00	0,00	0,00
3433	Kapitaltransferzahlungen an Unternehmen (Finanzunternehmen)	0,00	0,00	0,00
3434	Kapitaltransferzahlungen an Haushalte und Organisationen ohne Erwerbscharakter	0,00	0,00	0,00
3435	Kapitaltransferzahlungen an das Ausland	0,00	0,00	0,00
34	**Summe Auszahlungen investive Gebarung**	**0,00**	**0,00**	**0,00**
SA2	**Saldo (2) Geldfluss aus der Investiven Gebarung (33 – 34)**	**0,00**	**0,00**	**0,00**
SA3	**Saldo (3) Nettofinanzierungssaldo (Saldo 1 + Saldo 2)**	**0,00**	**-1.800,00**	**1.800,00**
351	**Einzahlungen aus der Aufnahme von Finanzschulden**	**0,00**	**0,00**	**0,00**
3511	Einzahlungen aus empfangenen Darlehen von öffentlichen Körperschaften und Rechtsträgern	0,00	0,00	0,00
3512	Einzahlungen aus empfangenen Darlehen von Beteiligungen	0,00	0,00	0,00
3513	Einzahlungen aus empfangenen Darlehen von Unternehmen und privaten Haushalten	0,00	0,00	0,00
3514	Einzahlungen aus Finanzschulden (Finanzunternehmen)	0,00	0,00	0,00
353	**Einzahlungen infolge eines Kapitaltausch bei derivativen Finanzinstrumenten mit Grundgeschäft**	**0,00**	**0,00**	**0,00**
3530	Einzahlungen infolge eines Kapitaltausch bei derivativen Finanzinstrumenten mit Grundgeschäft	0,00	0,00	0,00
355	**Einzahlungen aus dem Abgang von Finanzinstrumenten**	**0,00**	**0,00**	**0,00**
3550	Einzahlungen aus dem Abgang von Finanzinstrumenten	0,00	0,00	0,00
35	**Summe Einzahlungen aus der Finanzierungstätigkeit**	**0,00**	**0,00**	**0,00**
361	**Auszahlungen aus der Tilgung von Finanzschulden**	**0,00**	**0,00**	**0,00**

Gesundheit (Gruppe 5)

MVAG	Mittelverwendungs- und aufbringungsgruppen (1. und 2. Ebene)	RA 2022	VA 2022	RA - VA
3611	Auszahlungen aus empfangenen Darlehen von öffentlichen Körperschaften und Rechtsträgern	0,00	0,00	0,00
3612	Auszahlungen aus empfangenen Darlehen von Beteiligungen	0,00	0,00	0,00
3613	Auszahlungen aus empfangenen Darlehen von Unternehmen und privaten Haushalten	0,00	0,00	0,00
3614	Auszahlungen aus Finanzschulden	0,00	0,00	0,00
3615	Auszahlung aus der Rückzahlung von Leasingverbindlichkeiten	0,00	0,00	0,00
363	**Auszahlungen infolge eines Kapitaltausch bei derivativen Finanzinstrumenten mit Grundgeschäft**	**0,00**	**0,00**	**0,00**
3630	Auszahlungen infolge eines Kapitaltausch bei derivativen Finanzinstrumenten mit Grundgeschäft	0,00	0,00	0,00
365	**Auszahlungen für den Erwerb von Finanzinstrumenten**	**0,00**	**0,00**	**0,00**
3650	Auszahlungen für den Erwerb von Finanzinstrumenten	0,00	0,00	0,00
36	**Summe Auszahlungen aus der Finanzierungstätigkeit**	**0,00**	**0,00**	**0,00**
SA4	**Saldo (4) Geldfluss aus der Finanzierungstätigkeit (35 – 36)**	**0,00**	**0,00**	**0,00**
SA5	**Saldo (5) Geldfluss aus der voranschlagswirksamen Gebarung (Saldo 3 + Saldo 4)**	**0,00**	**-1.800,00**	**1.800,00**

Finanzwirtschaft (Gruppe 9)

MVAG	Mittelverwendungs- und aufbringungsgruppen (1. und 2. Ebene)	RA 2022	VA 2022	RA - VA
311	**Einzahlungen aus der operativen Verwaltungstätigkeit**	**0,00**	**0,00**	**0,00**
3111	Einzahlungen aus eigenen Abgaben	0,00	0,00	0,00
3112	Einzahlungen aus Ertragsanteilen	0,00	0,00	0,00
3113	Einzahlungen aus Gebühren	0,00	0,00	0,00
3114	Einzahlungen aus Leistungen	0,00	0,00	0,00
3115	Einzahlungen aus Besitz und wirtschaftlicher Tätigkeit	0,00	0,00	0,00
3116	Einzahlungen aus Veräußerung von geringwertigen Wirtschaftsgütern (GWG) und sonstige Einzahlungen	0,00	0,00	0,00
312	**Einzahlungen aus Transfers (ohne Kapitaltransfers)**	**0,00**	**0,00**	**0,00**
3121	Transferzahlungen von Trägern des öffentlichen Rechts	0,00	0,00	0,00
3122	Transferzahlungen von Beteiligungen	0,00	0,00	0,00
3123	Transferzahlungen von Unternehmen (inkl. Finanzunternehmen)	0,00	0,00	0,00
3124	Transferzahlungen von Haushalte und Organisationen ohne Erwerbscharakter	0,00	0,00	0,00
3125	Transferzahlungen vom Ausland	0,00	0,00	0,00
3126	Investitions- und Tilgungszuschüsse zwischen Unternehmungen und Betrieben der Gebietskörperschaft und der Gebietskörperschaft	0,00	0,00	0,00
313	**Einzahlungen aus Finanzerträgen**	**35,11**	**100,00**	**-64,89**
3131	Einzahlungen aus Zinserträgen	35,11	100,00	-64,89
3133	Einzahlungen aus Gewinnentnahmen von marktbestimmten Betrieben	0,00	0,00	0,00
3134	Sonstige Einzahlungen aus Finanzerträgen	0,00	0,00	0,00
3135	Einzahlungen aus Dividenden/Gewinnausschüttungen	0,00	0,00	0,00
31	**Summe Einzahlungen operative Gebarung**	**35,11**	**100,00**	**-64,89**
321	**Auszahlungen aus Personalaufwand**	**0,00**	**0,00**	**0,00**
3211	Auszahlungen für Personalaufwand Bezüge, Nebengebühren, und Mehrleistungsvergütungen)	0,00	0,00	0,00
3212	Auszahlungen für gesetzliche und freiwillige Sozialaufwendungen	0,00	0,00	0,00
3213	Auszahlungen aus sonstigem Personalaufwand	0,00	0,00	0,00
322	**Auszahlungen aus Sachaufwand (ohne Transferaufwand)**	**8,77**	**100,00**	**-91,23**
3221	Auszahlungen für Gebrauchs- und Verbrauchsgüter, Handelswaren	0,00	0,00	0,00
3222	Auszahlungen für Verwaltungs- und Betriebsaufwand	0,00	0,00	0,00
3223	Auszahlungen für Leasing- und Mietaufwand	0,00	0,00	0,00
3224	Auszahlungen für Instandhaltung	0,00	0,00	0,00
3225	Sonstige Auszahlungen aus Sachaufwand	8,77	100,00	-91,23
323	**Auszahlungen aus Transfers (ohne Kapitaltransfers)**	**0,00**	**0,00**	**0,00**
3231	Transferzahlungen an Träger des öffentlichen Rechts	0,00	0,00	0,00
3232	Transferzahlungen an Beteiligungen	0,00	0,00	0,00
3233	Transferzahlungen an Unternehmen (inkl. Finanzunternehmen)	0,00	0,00	0,00

Finanzwirtschaft (Gruppe 9)

MVAG	Mittelverwendungs- und aufbringungsgruppen (1. und 2. Ebene)	RA 2022	VA 2022	RA - VA
3234	Transferzahlungen an Haushalte und Organisationen ohne Erwerbscharakter	0,00	0,00	0,00
3235	Transferzahlungen an das Ausland	0,00	0,00	0,00
3236	Investitions- und Tilgungszuschüsse zwischen Unternehmungen und Betrieben der Gebietskörperschaft und der Gebietskörperschaft	0,00	0,00	0,00
324	**Auszahlungen aus Finanzaufwand**	**84,94**	**200,00**	**-115,06**
3241	Auszahlungen für Zinsaufwand, für Finanzierungsleasing, für Forderungskauf, für Finanzschulden und derivative Finanzinstrumente m	36,48	100,00	-63,52
3242	Auszahlungen für Zinsen aus derivativen Finanzinstrumenten ohne Grundgeschäft	0,00	0,00	0,00
3243	Auszahlung aus Gewinnentnahmen von marktbestimmten Betrieben	0,00	0,00	0,00
3244	Sonstige Auszahlungen aus Finanzaufwendungen	48,46	100,00	-51,54
32	**Summe Auszahlungen operative Gebarung**	**93,71**	**300,00**	**-206,29**
SA1	**Saldo (1) Geldfluss aus der Operativen Gebarung (31 – 32)**	**-58,60**	**-200,00**	**141,40**
331	**Einzahlungen aus der Investitionstätigkeit**	**0,00**	**0,00**	**0,00**
3311	Einzahlungen aus der Veräußerung von immateriellem Vermögen	0,00	0,00	0,00
3312	Einzahlungen aus der Veräußerung von Grundstücken und Grundstückeinrichtungen	0,00	0,00	0,00
3313	Einzahlungen aus der Veräußerung von Gebäuden und Bauten	0,00	0,00	0,00
3314	Einzahlungen aus der Veräußerung von technischen Anlagen, Fahrzeuge und Maschinen	0,00	0,00	0,00
3315	Einzahlungen aus der Veräußerung von Amts-, Betriebs- und Geschäftsausstattung	0,00	0,00	0,00
3316	Einzahlungen aus der Veräußerung von Kulturgütern	0,00	0,00	0,00
3317	Einzahlungen aus der Veräußerung von Beteiligungen	0,00	0,00	0,00
332	**Einzahlungen aus der Rückzahlung von Darlehen sowie gewährten Vorschüssen**	**0,00**	**0,00**	**0,00**
3321	Einzahlungen aus Darlehen an Träger des öffentlichen Rechts	0,00	0,00	0,00
3322	Einzahlungen aus Darlehen an Beteiligungen	0,00	0,00	0,00
3323	Einzahlungen aus Darlehen an Unternehmen und Haushalte	0,00	0,00	0,00
3325	Einzahlungen aus Vorschüssen und Anzahlungen	0,00	0,00	0,00
333	**Einzahlungen aus Kapitaltransfers**	**0,00**	**0,00**	**0,00**
3331	Kapitaltransferzahlungen von Trägern des öffentlichen Rechts	0,00	0,00	0,00
3332	Kapitaltransferzahlungen von Beteiligungen	0,00	0,00	0,00
3333	Kapitaltransferzahlungen von Unternehmen	0,00	0,00	0,00
3334	Kapitaltransferzahlungen von Haushalten und Organisationen ohne Erwerbscharakter	0,00	0,00	0,00
3335	Kapitaltransferzahlungen vom Ausland	0,00	0,00	0,00
33	**Summe Einzahlungen investive Gebarung**	**0,00**	**0,00**	**0,00**
341	**Auszahlungen aus der Investitionstätigkeit**	**0,00**	**0,00**	**0,00**
3411	Auszahlungen für den Erwerb von immateriellem Vermögen	0,00	0,00	0,00

Finanzwirtschaft (Gruppe 9)

MVAG	Mittelverwendungs- und aufbringungsgruppen (1. und 2. Ebene)	RA 2022	VA 2022	RA - VA
3412	Auszahlungen für den Erwerb von Grundstücken und Grundstückseinrichtungen	0,00	0,00	0,00
3413	Auszahlungen für den Erwerb von Gebäuden und Bauten	0,00	0,00	0,00
3414	Auszahlungen für den Erwerb von technischen Anlagen, Fahrzeuge und Maschinen	0,00	0,00	0,00
3415	Auszahlungen für den Erwerb von Amts-, Betriebs- und Geschäftsausstattung	0,00	0,00	0,00
3416	Auszahlungen für den Erwerb von Kulturgütern	0,00	0,00	0,00
3417	Auszahlungen für den Erwerb von Beteiligungen	0,00	0,00	0,00
342	**Auszahlungen von gewährten Darlehen sowie gewährten Vorschüssen**	**0,00**	**0,00**	**0,00**
3421	Auszahlung von Darlehen an Träger des öffentlichen Rechts	0,00	0,00	0,00
3422	Auszahlung von Darlehen an Beteiligungen	0,00	0,00	0,00
3423	Auszahlung von Darlehen an Unternehmen und Haushalte	0,00	0,00	0,00
3425	Auszahlungen von Vorschüssen und Anzahlungen	0,00	0,00	0,00
343	**Auszahlungen aus Kapitaltransfers**	**0,00**	**0,00**	**0,00**
3431	Kapitaltransferzahlungen an Träger des öffentlichen Rechts	0,00	0,00	0,00
3432	Kapitaltransferzahlungen an Beteiligungen	0,00	0,00	0,00
3433	Kapitaltransferzahlungen an Unternehmen (Finanzunternehmen)	0,00	0,00	0,00
3434	Kapitaltransferzahlungen an Haushalte und Organisationen ohne Erwerbscharakter	0,00	0,00	0,00
3435	Kapitaltransferzahlungen an das Ausland	0,00	0,00	0,00
34	**Summe Auszahlungen investive Gebarung**	**0,00**	**0,00**	**0,00**
SA2	**Saldo (2) Geldfluss aus der Investiven Gebarung (33 – 34)**	**0,00**	**0,00**	**0,00**
SA3	**Saldo (3) Nettofinanzierungssaldo (Saldo 1 + Saldo 2)**	**-58,60**	**-200,00**	**141,40**
351	**Einzahlungen aus der Aufnahme von Finanzschulden**	**0,00**	**0,00**	**0,00**
3511	Einzahlungen aus empfangenen Darlehen von öffentlichen Körperschaften und Rechtsträgern	0,00	0,00	0,00
3512	Einzahlungen aus empfangenen Darlehen von Beteiligungen	0,00	0,00	0,00
3513	Einzahlungen aus empfangenen Darlehen von Unternehmen und privaten Haushalten	0,00	0,00	0,00
3514	Einzahlungen aus Finanzschulden (Finanzunternehmen)	0,00	0,00	0,00
353	**Einzahlungen infolge eines Kapitaltausch bei derivativen Finanzinstrumenten mit Grundgeschäft**	**0,00**	**0,00**	**0,00**
3530	Einzahlungen infolge eines Kapitaltausch bei derivativen Finanzinstrumenten mit Grundgeschäft	0,00	0,00	0,00
355	**Einzahlungen aus dem Abgang von Finanzinstrumenten**	**0,00**	**0,00**	**0,00**
3550	Einzahlungen aus dem Abgang von Finanzinstrumenten	0,00	0,00	0,00
35	**Summe Einzahlungen aus der Finanzierungstätigkeit**	**0,00**	**0,00**	**0,00**
361	**Auszahlungen aus der Tilgung von Finanzschulden**	**0,00**	**0,00**	**0,00**

Finanzwirtschaft (Gruppe 9)

MVAG	Mittelverwendungs- und aufbringungsgruppen (1. und 2. Ebene)	RA 2022	VA 2022	RA - VA
3611	Auszahlungen aus empfangenen Darlehen von öffentlichen Körperschaften und Rechtsträgern	0,00	0,00	0,00
3612	Auszahlungen aus empfangenen Darlehen von Beteiligungen	0,00	0,00	0,00
3613	Auszahlungen aus empfangenen Darlehen von Unternehmen und privaten Haushalten	0,00	0,00	0,00
3614	Auszahlungen aus Finanzschulden	0,00	0,00	0,00
3615	Auszahlung aus der Rückzahlung von Leasingverbindlichkeiten	0,00	0,00	0,00
363	**Auszahlungen infolge eines Kapitaltausch bei derivativen Finanzinstrumenten mit Grundgeschäft**	**0,00**	**0,00**	**0,00**
3630	Auszahlungen infolge eines Kapitaltausch bei derivativen Finanzinstrumenten mit Grundgeschäft	0,00	0,00	0,00
365	**Auszahlungen für den Erwerb von Finanzinstrumenten**	**0,00**	**0,00**	**0,00**
3650	Auszahlungen für den Erwerb von Finanzinstrumenten	0,00	0,00	0,00
36	**Summe Auszahlungen aus der Finanzierungstätigkeit**	**0,00**	**0,00**	**0,00**
SA4	**Saldo (4) Geldfluss aus der Finanzierungstätigkeit (35 – 36)**	**0,00**	**0,00**	**0,00**
SA5	**Saldo (5) Geldfluss aus der voranschlagswirksamen Gebarung (Saldo 3 + Saldo 4)**	**-58,60**	**-200,00**	**141,40**

Vermögenshaushalt (Anlage 1c)

	AKTIVA	Code	Endbestand 31.12.2021	Endbestand 31.12.2022	Veränderung
A	**Langfristiges Vermögen**	**10**	**72.673,22**	**75.671,87**	**2.998,65**
A.I	**Immaterielle Vermögenswerte**	**101**	**0,00**	**0,00**	**0,00**
A.I.1	Immaterielle Vermögenswerte	1010	0,00	0,00	0,00
A.II	**Sachanlagen**	**102**	**72.673,22**	**75.671,87**	**2.998,65**
A.II.1	Grundstücke, Grundstückseinrichtungen und Infrastruktur	1021	0,00	0,00	0,00
A.II.2	Gebäude und Bauten	1022	7.043,65	6.899,90	-143,75
A.II.3	Wasser- und Abwasserbauten und -anlagen	1023	0,00	0,00	0,00
A.II.4	Sonderanlagen	1024	0,00	0,00	0,00
A.II.5	Technische Anlagen, Fahrzeuge und Maschinen	1025	0,00	4.714,50	4.714,50
A.II.6	Amts-, Betriebs- und Geschäftsausstattung	1026	65.629,57	64.057,47	-1.572,10
A.II.7	Kulturgüter	1027	0,00	0,00	0,00
A.II.8	Geleistete Anzahlungen für Anlagen und Anlagen in Bau	1028	0,00	0,00	0,00
A.III	**Aktive Finanzinstrumente/Langfristiges Finanzvermögen**	**103**	**0,00**	**0,00**	**0,00**
A.III.1	Bis zur Endfälligkeit gehaltene Finanzinstrumente	1031	0,00	0,00	0,00
A.III.2	Zur Veräußerung verfügbare Finanzinstrumente	1032	0,00	0,00	0,00
A.III.3	Partizipations- und Hybridkapital	1033	0,00	0,00	0,00
A.III.4	Derivative Finanzinstrumente ohne Grundgeschäft	1034	0,00	0,00	0,00
A.IV	**Beteiligungen**	**104**	**0,00**	**0,00**	**0,00**
A.IV.1	Beteiligungen an verbundenen Unternehmen	1041	0,00	0,00	0,00
A.IV.2	Beteiligungen an assoziierten Unternehmen	1042	0,00	0,00	0,00
A.IV.3	Sonstige Beteiligungen	1043	0,00	0,00	0,00
A.IV.4	Verwaltete Einrichtungen, die der Kontrolle unterliegen	1044	0,00	0,00	0,00
A.V	**Langfristige Forderungen**	**106**	**0,00**	**0,00**	**0,00**
A.V.1	Langfristige Forderungen aus Lieferungen und Leistungen	1061	0,00	0,00	0,00
A.V.2	Langfristige Forderungen aus gewährten Darlehen	1062	0,00	0,00	0,00
A.V.3	Sonstige langfristige Forderungen	1063	0,00	0,00	0,00

	AKTIVA	Code	Endbestand 31.12.2021	Endbestand 31.12.2022	Veränderung
B	**Kurzfristiges Vermögen**	**11**	**12.408,62**	**2.668,77**	**-9.739,85**
B.I	**Kurzfristige Forderungen**	**113**	**0,00**	**6.134,57**	**6.134,57**
B.I.1	Kurzfristige Forderungen aus Lieferungen und Leistungen	1131	0,00	0,00	0,00
B.I.2	Kurzfristige Forderungen aus Abgaben	1132	0,00	0,00	0,00
B.I.3	Sonstige kurzfristige Forderungen	1133	0,00	0,00	0,00
B.I.4	Sonstige kurzfristige Forderungen (nicht voranschlagswirksame Gebarung)	1134	0,00	6.134,57	6.134,57
B.II	**Vorräte**	**114**	**0,00**	**0,00**	**0,00**
B.II.1	Vorräte	1141	0,00	0,00	0,00
B.II.2	Gegebene Anzahlungen auf Vorräte	1142	0,00	0,00	0,00
B.III	**Liquide Mittel**	**115**	**12.408,62**	**-3.465,80**	**-15.874,42**
B.III.1	Kassa, Bankguthaben, Schecks	1151	12.408,62	-3.465,80	-15.874,42
B.III.2	Zahlungsmittelreserven	1152	0,00	0,00	0,00
B.IV	**Aktive Finanzinstrumente/Kurzfristiges Finanzvermögen**	**116**	**0,00**	**0,00**	**0,00**
B.IV.1	Aktive Finanzinstrumente/Kurzfristiges Finanzvermögen	1160	0,00	0,00	0,00
B.V	**Aktive Rechnungsabgrenzung**	**117**	**0,00**	**0,00**	**0,00**
B.V.1	Aktive Rechnungsabgrenzung	1170	0,00	0,00	0,00
	Summe Aktiva (10 + 11)		**85.081,84**	**78.340,64**	**-6.741,20**

	PASSIVA	Code	Endbestand 31.12.2021	Endbestand 31.12.2022	Veränderung
C	**Nettovermögen (Ausgleichsposten)**	**12**	**-88.241,35**	**-55.507,88**	**32.733,47**
C.I	**Saldo der Eröffnungsbilanz**	**121**	**-199.001,71**	**-199.001,71**	**0,00**
C.I.1	Saldo der Eröffnungsbilanz	1210	-199.001,71	-199.001,71	0,00
C.II	**Kumuliertes Nettoergebnis**	**122**	**110.760,36**	**143.493,83**	**32.733,47**
C.II.1	Kumuliertes Nettoergebnis	1220	110.760,36	143.493,83	32.733,47
C.III	**Haushaltsrücklagen**	**123**	**0,00**	**0,00**	**0,00**
C.III.1	Haushaltsrücklagen	1230	0,00	0,00	0,00
C.IV	**Neubewertungsrücklagen (Umbewertungskonto)**	**124**	**0,00**	**0,00**	**0,00**
C.IV.1	Neubewertungsrücklagen (Umbewertungskonto)	1240	0,00	0,00	0,00
C.V	**Fremdwährungsumrechnungsrücklagen**	**125**	**0,00**	**0,00**	**0,00**
C.V.1	Fremdwährungsumrechnungsrücklagen	1250	0,00	0,00	0,00
D	**Sonderposten Investitionszuschüsse (Kapitaltransfers)**	**13**	**24.202,50**	**25.612,50**	**1.410,00**
D.I	**Investitionszuschüsse**	**131**	**24.202,50**	**25.612,50**	**1.410,00**
D.I.1	Investitionszuschüsse von Trägern öffentlichen Rechts	1311	24.202,50	25.612,50	1.410,00
D.I.2	Investitionszuschüsse von Beteiligungen	1312	0,00	0,00	0,00
D.I.3	Investitionszuschüsse von übrigen	1313	0,00	0,00	0,00
E	**Langfristige Fremdmittel**	**14**	**136.712,06**	**105.567,24**	**-31.144,82**
E.I	**Langfristige Finanzschulden, netto**	**141**	**136.712,06**	**105.567,24**	**-31.144,82**
E.I.1	Langfristige Finanzschulden	1411	136.712,06	105.567,24	-31.144,82
E.I.2	Langfristige Forderungen aus derivativen Finanzinstrumenten mit Grundgeschäft (-)	1412	0,00	0,00	0,00
E.I.3	Langfristige Verbindlichkeiten aus derivativen Finanzinstrumenten mit Grundgeschäft	1413	0,00	0,00	0,00
E.II	**Langfristige Verbindlichkeiten**	**142**	**0,00**	**0,00**	**0,00**
E.II.1	Langfristige Verbindlichkeiten aus Lieferungen und Leistungen	1421	0,00	0,00	0,00
E.II.2	Leasingverbindlichkeiten	1422	0,00	0,00	0,00
E.II.3	Sonstige langfristige Verbindlichkeiten	1423	0,00	0,00	0,00

	PASSIVA	Code	Endbestand 31.12.2021	Endbestand 31.12.2022	Veränderung
E.III	**Langfristige Rückstellungen**	**143**	**0,00**	**0,00**	**0,00**
E.III.1	Rückstellungen für Abfertigungen	1431	0,00	0,00	0,00
E.III.2	Rückstellungen für Jubiläumszuwendungen	1432	0,00	0,00	0,00
E.III.3	Rückstellungen für Haftungen	1433	0,00	0,00	0,00
E.III.4	Rückstellungen für Sanierungen von Altlasten	1434	0,00	0,00	0,00
E.III.5	Rückstellungen für Pensionen	1435	0,00	0,00	0,00
E.III.6	Sonstige langfristige Rückstellungen	1436	0,00	0,00	0,00
F	**Kurzfristige Fremdmittel**	**15**	**12.408,63**	**2.668,78**	**-9.739,85**
F.I	**Kurzfristige Finanzschulden, netto**	**151**	**0,00**	**0,00**	**0,00**
F.I.1	Kurzfristige Finanzschulden	1511	0,00	0,00	0,00
F.I.2	Kurzfristige Forderungen aus derivativen Finanzinstrumenten mit Grundgeschäft (-)	1512	0,00	0,00	0,00
F.I.3	Kurzfristige Verbindlichkeiten aus derivativen Finanzinstrumenten mit Grundgeschäft	1513	0,00	0,00	0,00
F.II	**Kurzfristige Verbindlichkeiten**	**152**	**12.408,63**	**2.668,78**	**-9.739,85**
F.II.1	Kurzfristige Verbindlichkeiten aus Lieferungen und Leistungen	1521	0,00	0,00	0,00
F.II.2	Kurzfristige Verbindlichkeiten aus Abgaben	1522	0,00	0,00	0,00
F.II.3	Sonstige kurzfristige Verbindlichkeiten	1523	0,00	0,00	0,00
F.II.4	Sonstige kurzfristige Verbindlichkeiten (nicht voranschlagswirksame Gebarung)	1524	12.408,63	2.668,78	-9.739,85
F.III	**Kurzfristige Rückstellungen**	**153**	**0,00**	**0,00**	**0,00**
F.III.1	Rückstellungen für Prozesskosten	1531	0,00	0,00	0,00
F.III.2	Rückstellungen für ausstehende Rechnungen	1532	0,00	0,00	0,00
F.III.3	Rückstellungen für nicht konsumierte Urlaube	1533	0,00	0,00	0,00
F.III.4	Sonstige kurzfristige Rückstellungen	1534	0,00	0,00	0,00
F.IV	**Passive Rechnungsabgrenzung**	**154**	**0,00**	**0,00**	**0,00**
F.IV.1	Passive Rechnungsabgrenzung	1540	0,00	0,00	0,00
	Summe Passiva (12 + 13 + 14 + 15)		**85.081,84**	**78.340,64**	**-6.741,20**

Haushaltspotential (aufbauend auf der Ergebnisrechnung)

MVAG	Mittelverwendungs- und -aufbringungsgruppen	Mittelaufbringung	Mittelverwendung	Saldo
211	Erträge aus der operativen Verwaltungstätigkeit	12.202,20		
212	Erträge aus Transfers	213.306,94		
213	Finanzerträge	35,11		
Summe Erträge (SU 21)		**225.544,25**		
2117	Nicht finanzierungswirksame operative Erträge	0,00		
	(Auflösung von Rückstellungen und Aktivierte Eigenleistungen)			
2127	Nicht finanzierungswirksamer Transferertrag	-3.690,00		
	(Auflösung von Investitionszuschüssen)			
2136	Sonstige nicht finanzierungswirksame Finanzerträge	0,00		
	(Auflösung von RS Bewertung von Beteiligungen und aktiven Finanzinstrumenten)			
Nicht finanzwirksame Erträge		**-3.690,00**		
Finanzwirksame Erträge		**221.854,25**		
221	Personalaufwand		64.460,69	
222	Sachaufwand (ohne Transferaufwand)		111.424,79	
223	Transferaufwand (laufende Transfers und Kapitaltransfers)		16.169,49	
224	Finanzaufwand		755,81	
Summe Aufwendungen (SU 22)			**192.810,78**	
2214	Nicht finanzierungswirksamer Personalaufwand		0,00	
	(Dotierung RS für Abfertigungen, Jubiläum u. nicht konsumierte Urlaube)			
2226	Nicht finanzierungswirksamer Sachaufwand		-10.504,35	
	(inkl. Abschreibungen, Dotierung von RS Prozess, ausstehende Rechnungen)			
2237	Nicht finanzierungswirksamer Transferaufwand		0,00	
	(Dotierungen von RS f. Pensionen)			
2245	Nicht finanzierungswirksamer Finanzaufwand		0,00	
	(Wertberichtigungen zu Finanzinstrumenten, Aufwendungen aus der Bewertung von Beteiligungen)			
Nicht finanzwirksame Aufwendungen			**-10.504,35**	
Finanzwirksame Aufwendungen			**182.306,43**	
Finanzwirksames Ergebnis		**221.854,25**	**182.306,43**	**39.547,82**

MVAG	Mittelverwendungs- und -aufbringungsgruppen	Mittelaufbringung	Mittelverwendung	Saldo
332	Einzahlungen aus der Rückzahlung von Darlehen sowie gewährten Vorschüssen (ohne 3325 mit Projektcode - Anzahlungen)	0,00		
1141	Vorräte (- Veränderung)	0,00		
1142	Gegebene Anzahlungen auf Vorräte (- Veränderung)	0,00		
1540	Passive Rechnungsabgrenzung	0,00		
	Einzahlungen der Kontengruppe 000-089, die keinem Projekt mit Projektcode 1 zugeordnet sind	0,00		
	Einzahlungen der Kontengruppe 30, die keinem Projekt mit Projektcode 1 zugeordnet sind	5.100,00		
	- Erträge der Kontogruppe 80 mit Projektcode 1	0,00		
2301	Entnahmen von Rücklagen endfälliger Darlehen (Kontengruppe 893)	0,00		
Jährliche wiederkehrende Einzahlungen		**5.100,00**		
36	Auszahlungen aus der Finanzierungstätigkeit (ohne Projektcode 1)		31.144,82	
2401	Zuweisung an Rücklagen endfälliger Darlehen (Kontengruppe 793)		0,00	
342	Auszahlungen von gewährten Darlehen sowie gewährten Vorschüssen (ohne 3425 mit Projektcode - Anzahlungen)		0,00	
1141	Vorräte (+ Veränderung)		0,00	
1142	Gegebene Anzahlungen auf Vorräte (+ Veränderung)		0,00	
1170	Aktive Rechnungsabgrenzung		0,00	
	Auszahlungen (Investitionen) der Kontengruppe 000-083, die keinem Projekt mit Projektcode 1 zugeordnet sind		13.503,00	
Jährliche wiederkehrende Auszahlungen			**44.647,82**	
	Kontengruppe 871, KT der Ergebnisrechnung, mit Projektcode (BZ)	0,00		
Summe Kapitaltransfers der Ergebnisrechnung		**0,00**		
Jährliches Haushaltspotential		**226.954,25**	**226.954,25**	**0,00**
	Jährliches Haushaltspotential	0,00		
	kumuliertes Haushaltspotential zum 31.12.2021 (Vorjahr)			
Verfügbares Haushaltspotential		**0,00**		

MVAG	Mittelverwendungs- und -aufbringungsgruppen	Mittelaufbringung	Mittelverwendung	Saldo
informativ	im verfügbaren Haushaltspotential enthaltene Bedarfszuweisungen zur Liquiditätssteigerung aus Kontogruppe 871, KT der Ergebnisrechung ohne Projektcode	0,00		
informativ	**tatsächlicher Liquiditätsbedarf ohne Rücklagenauflösung (Abgang)**	**0,00**		
2401	Zuweisung an Haushaltsrücklagen (Kontengruppe 794)		0,00	
2401	Zuweisung an Haushaltsrücklagen (Kontengruppe 795)		0,00	
Jährliche Aufwände für Rücklagen			**0,00**	
2301	Entnahmen von Haushaltsrücklagen (Kontengruppe 894)	0,00		
2301	Entnahmen von Haushaltsrücklagen (Kontengruppe 895)	0,00		
Jährliche RL-Erträge f. Investitionen (finanzw.)		**0,00**		
Endbestand kumuliertes Haushaltspotential		**0,00**	**0,00**	**0,00**

Ergebnis- und Finanzierungsrechnung Detailnachweis

		MVAG EH	MVAG FH	VC	QU	Ergebnisrechnung RA 2022	Ergebnisrechnung VA 2022	Ergebnisrechnung RA - VA	Finanzierungsrechnung RA 2022	Finanzierungsrechnung VA 2022	Finanzierungsrechnung RA - VA
0	**Vertretungskörper und allgemeine Verwaltung**										
00	**Gewählte Gemeindeorgane**										
000	**Gewählte Gemeindeorgane**										
000000	**Gewählte Gemeindeorgane**										
Operative Gebarung											
SU 21 / 31	**Summe Erträge / Einzahlungen operative Gebarung**					**0,00**	**0,00**	**0,00**	**0,00**	**0,00**	**0,00**
1/000000-721100	Diäten und Reisegebühren	2225	3225		22	0,00	400,00	-400,00	0,00	400,00	-400,00
1/000000-723000	Amtspauschalien, Repräsentationen	2225	3225		24	1.705,00	2.000,00	-295,00	1.705,00	2.000,00	-295,00
SU 22 / 32	**Summe Aufwendungen / Auszahlungen operative Gebarung**					**1.705,00**	**2.400,00**	**-695,00**	**1.705,00**	**2.400,00**	**-695,00**
SA 0 / SA 1	**(0) Nettoergebnis (21 - 22) / (1) Geldfluss operative Gebarung (31 – 32)**					**-1.705,00**	**-2.400,00**	**695,00**	**-1.705,00**	**-2.400,00**	**695,00**
SU 23	**Summe Haushaltsrücklagen**					**0,00**	**0,00**	**0,00**	**0,00**	**0,00**	**0,00**
SA00	**Nettoergebnis nach Zuw./Entn. Haushaltsrücklagen (Saldo 0 +/- SU23)**					**-1.705,00**	**-2.400,00**	**695,00**			
Investive Gebarung											
SU 33	**Summe Einzahlungen investive Gebarung**								**0,00**	**0,00**	**0,00**
SU 34	**Summe Auszahlungen investive Gebarung**								**0,00**	**0,00**	**0,00**
SA2	**Saldo (2) Geldfluss aus der Investiven Gebarung (33 – 34)**								**0,00**	**0,00**	**0,00**
SA3	**Saldo (3) Nettofinanzierungssaldo (Saldo 1 + Saldo 2)**								**-1.705,00**	**-2.400,00**	**695,00**
Finanzierungstätigkeit											
SU 35	**Summe Einzahlungen aus der Finanzierungstätigkeit**								**0,00**	**0,00**	**0,00**
SU 36	**Summe Auszahlungen aus der Finanzierungstätigkeit**								**0,00**	**0,00**	**0,00**
SA4	**Saldo (4) Geldfluss aus der Finanzierungstätigkeit (35 – 36)**								**0,00**	**0,00**	**0,00**
SA5	**Saldo (5) Geldfluss aus der voranschlagswirksamen Gebarung (Saldo 3 + Saldo 4)**								**-1.705,00**	**-2.400,00**	**695,00**

		MVAG EH	MVAG FH	VC QU	Ergebnisrechnung RA 2022	Ergebnisrechnung VA 2022	Ergebnisrechnung RA - VA	Finanzierungsrechnung RA 2022	Finanzierungsrechnung VA 2022	Finanzierungsrechnung RA - VA
2	**Unterricht, Erziehung, Sport und Wissenschaft**									
21	**Allgemeinbildender Unterricht**									
212	**Hauptschulen**									
212000	**Mittelschulen**									
Operative Gebarung										
2/212000+810000	Erträge aus Leistungen	2114	3114	13	891,12	0,00	891,12	891,12	0,00	891,12
2/212000+813000	Erträge aus der Auflösung von Investitionszuschüssen (Kapitaltransfers)	2127			3.690,00	1.890,00	1.800,00	0,00	0,00	0,00
2/212000+816100	Betriebskosten für Kopier	2114	3114	13	1.512,33	1.700,00	-187,67	1.512,33	1.700,00	-187,67
2/212000+828000	Rückersätze von Ausgaben	2116	3116	18	0,00	100,00	-100,00	0,00	100,00	-100,00
2/212000+829000	Entnahme von Überschuss 2020	2116	3116	18	9.798,75	0,00	9.798,75	9.798,75	0,00	9.798,75
2/212000+861000	Zuschüsse vom KIGA Fonds für HS-Dach, Turnsaal	2121	3121	15	5.138,14	7.000,00	-1.861,86	5.138,14	7.000,00	-1.861,86
2/212000+861001	Vergütung Verdienstentgang	2121	3121	15	487,40	0,00	487,40	487,40	0,00	487,40
2/212000+862000	Schulumlage Marktgemeinde Schweiggers	2121	3121	15	142.297,27	126.400,00	15.897,27	142.297,27	126.400,00	15.897,27
2/212000+862100	Schulumlage Stadtgemeinde Zwettl	2121	3121	15	20.912,82	24.500,00	-3.587,18	20.912,82	24.500,00	-3.587,18
2/212000+862200	Schulumlage Marktgemeinde Kirchberg am Walde	2121	3121	15	34.646,74	34.600,00	46,74	34.646,74	34.600,00	46,74
2/212000+862300	Schulumlage Marktgemeinde Großschönau	2121	3121	15	0,00	2.000,00	-2.000,00	0,00	2.000,00	-2.000,00
2/212000+862400	Schulumlagen Nachforderung 2022	2121	3121	15	6.134,57	0,00	6.134,57	6.134,57	0,00	6.134,57
SU 21 / 31	**Summe Erträge / Einzahlungen operative Gebarung**				**225.509,14**	**198.190,00**	**27.319,14**	**221.819,14**	**196.300,00**	**25.519,14**
1/212000-400000	Geringwertige Wirtschaftsgüter des Anlagevermögens	2221	3221	23	3.299,57	1.500,00	1.799,57	3.299,57	1.500,00	1.799,57
1/212000-451000	Beheizung	2221	3221	23	26.381,55	25.000,00	1.381,55	26.381,55	25.000,00	1.381,55
1/212000-452000	Treibstoffe	2221	3221	23	190,38	500,00	-309,62	190,38	500,00	-309,62
1/212000-454000	Reinigungsmittel	2221	3221	23	2.784,39	2.000,00	784,39	2.784,39	2.000,00	784,39
1/212000-456000	Schreib-, Zeichen- und sonstige Büromittel	2221	3221	23	1.131,33	1.500,00	-368,67	1.131,33	1.500,00	-368,67
1/212000-457000	Gesetzesblätter, Zeitschriften	2221	3221	23	335,00	600,00	-265,00	335,00	600,00	-265,00
1/212000-459000	Sonstige Verbrauchsgüter	2221	3221	23	79,94	1.000,00	-920,06	79,94	1.000,00	-920,06
1/212000-511000	Geldbezüge der Vertragsbediensteten in handwerklicher Verwendung	2211	3211	20	51.440,61	48.000,00	3.440,61	51.440,61	48.000,00	3.440,61
1/212000-580000	Dienstgeberbeiträge (FBAF)	2212	3212	20	1.994,47	2.000,00	-5,53	1.994,47	2.000,00	-5,53
1/212000-582000	Sozialversicherung DGB	2212	3212	20	11.025,61	10.000,00	1.025,61	11.025,61	10.000,00	1.025,61
1/212000-600000	Strom	2222	3222	24	8.136,64	4.000,00	4.136,64	8.136,64	4.000,00	4.136,64
1/212000-614000	Instandhaltung von Gebäuden	2224	3224	24	5.097,66	2.000,00	3.097,66	5.097,66	2.000,00	3.097,66

		MVAG EH	MVAG FH	VC	QU	Ergebnisrechnung RA 2022	Ergebnisrechnung VA 2022	Ergebnisrechnung RA - VA	Finanzierungsrechnung RA 2022	Finanzierungsrechnung VA 2022	Finanzierungsrechnung RA - VA
1/212000-616000	Instandhaltung von Maschinen und maschinelle Anlagen	2224	3224		24	10.761,44	4.000,00	6.761,44	10.761,44	4.000,00	6.761,44
1/212000-618000	Instandhaltung der Schuleinrichtung	2224	3224		24	2.175,76	2.000,00	175,76	2.175,76	2.000,00	175,76
1/212000-619000	Instandhaltung Turnsaal und Sportplatz	2224	3224		24	3.767,90	1.000,00	2.767,90	3.767,90	1.000,00	2.767,90
1/212000-630000	Portogebühren	2222	3222		24	334,05	300,00	34,05	334,05	300,00	34,05
1/212000-631000	Telefongebühren, Internet	2222	3222		24	1.779,36	1.600,00	179,36	1.779,36	1.600,00	179,36
1/212000-650000	Zinsen für Darlehen	2241	3241		25	670,87	800,00	-129,13	670,87	800,00	-129,13
1/212000-670000	Versicherungen	2222	3222		24	6.634,19	6.300,00	334,19	6.634,19	6.300,00	334,19
1/212000-680000	Planmäßige Abschreibung	2226				10.504,35	8.910,00	1.594,35	0,00	0,00	0,00
1/212000-700000	Miet- und Pachtzinse	2223	3223		24	6.536,89	6.500,00	36,89	6.536,89	6.500,00	36,89
1/212000-710000	Steuern und Abgaben	2225	3225		24	1.534,20	1.600,00	-65,80	1.534,20	1.600,00	-65,80
1/212000-711000	Geb. für die Ben. von Gde.Einrichtungen u. -anlag. gem. FAG (Ausgabe)	2225	3225		24	11.916,08	12.000,00	-83,92	11.916,08	12.000,00	-83,92
1/212000-725000	Lehrer- und Schülerbücherei	2225	3225		24	2.368,84	1.800,00	568,84	2.368,84	1.800,00	568,84
1/212000-728000	Unterrichtsfilmbeitrag	2225	3225		24	547,77	700,00	-152,23	547,77	700,00	-152,23
1/212000-729000	Sonstige Ausgaben, Reparaturen	2225	3225		24	888,73	2.500,00	-1.611,27	888,73	2.500,00	-1.611,27
1/212000-752000	Rückzahlung Schulumlagen an Gemeinden	2231	3231		26	10.356,85	0,00	10.356,85	10.356,85	0,00	10.356,85
1/212000-768000	Beistellung von Unterrichtsmaterial	2234	3234		27	1.392,82	1.000,00	392,82	1.392,82	1.000,00	392,82
1/212000-772000	Verwaltungsaufwand Buchhaltung	2231			43	4.419,82	4.500,00	-80,18	0,00	0,00	0,00
SU 22 / 32	**Summe Aufwendungen / Auszahlungen operative Gebarung**					**188.487,07**	**153.610,00**	**34.877,07**	**173.562,90**	**140.200,00**	**33.362,90**
SA 0 / SA 1	**(0) Nettoergebnis (21 - 22) / (1) Geldfluss operative Gebarung (31 – 32)**					**37.022,07**	**44.580,00**	**-7.557,93**	**48.256,24**	**56.100,00**	**-7.843,76**
SU 23	**Summe Haushaltsrücklagen**					**0,00**	**0,00**	**0,00**	**0,00**	**0,00**	**0,00**
SA00	**Nettoergebnis nach Zuw./Entn. Haushaltsrücklagen (Saldo 0 +/- SU23)**					**37.022,07**	**44.580,00**	**-7.557,93**			
Investive Gebarung											
6/212000+301000	Förderung Schul- und Kindergartenfonds		3331	1	33	0,00	0,00	0,00	0,00	10.000,00	-10.000,00
2/212000+301000	Förderung Schul- und Kindergartenfonds		3331	2	33	0,00	0,00	0,00	5.100,00	0,00	5.100,00
SU 33	**Summe Einzahlungen investive Gebarung**								**5.100,00**	**10.000,00**	**-4.900,00**
5/212000-006000	Baukosten Volleyballplatz		3412	1	40	0,00	0,00	0,00	0,00	50.000,00	-50.000,00
1/212000-020000	Ankauf von Maschinen		3414	2	41	0,00	0,00	0,00	7.503,00	6.000,00	1.503,00
1/212000-042000	Betriebsausstattung Schulmöbel,Lehrmittel		3415	2	41	0,00	0,00	0,00	6.000,00	6.000,00	0,00
1/212000-772000	Verwaltungsaufwand Buchhaltung		3431		43	0,00	0,00	0,00	4.419,82	4.500,00	-80,18
SU 34	**Summe Auszahlungen investive Gebarung**								**17.922,82**	**66.500,00**	**-48.577,18**
SA2	**Saldo (2) Geldfluss aus der Investiven Gebarung (33 – 34)**								**-12.822,82**	**-56.500,00**	**43.677,18**
SA3	**Saldo (3) Nettofinanzierungssaldo (Saldo 1 + Saldo 2)**								**35.433,42**	**-400,00**	**35.833,42**
Finanzierungstätigkeit											
6/212000+346000	Investitionsdarlehen von Finanzunternehmen		3514	1	55	0,00	0,00	0,00	0,00	40.000,00	-40.000,00
SU 35	**Summe Einzahlungen aus der Finanzierungstätigkeit**								**0,00**	**40.000,00**	**-40.000,00**

		MVAG EH	MVAG FH	VC	QU	Ergebnisrechnung RA 2022	Ergebnisrechnung VA 2022	Ergebnisrechnung RA - VA	Finanzierungsrechnung RA 2022	Finanzierungsrechnung VA 2022	Finanzierungsrechnung RA - VA
1/212000-346000	Investitionsdarlehen von Kreditinstituten		3614		65	0,00	0,00	0,00	31.144,82	31.700,00	-555,18
SU 36	**Summe Auszahlungen aus der Finanzierungstätigkeit**								**31.144,82**	**31.700,00**	**-555,18**
SA4	**Saldo (4) Geldfluss aus der Finanzierungstätigkeit (35 – 36)**								**-31.144,82**	**8.300,00**	**-39.444,82**
SA5	**Saldo (5) Geldfluss aus der voranschlagswirksamen Gebarung (Saldo 3 + Saldo 4)**								**4.288,60**	**7.900,00**	**-3.611,40**
23	**Förderung des Unterrichts**										
232	**Schülerbetreuung**										
232000	**Schülerbetreuung**										
Operative Gebarung											
SU 21 / 31	**Summe Erträge / Einzahlungen operative Gebarung**					**0,00**	**0,00**	**0,00**	**0,00**	**0,00**	**0,00**
1/232000-620000	Schülerbeförderung	2222	3222		24	2.525,00	3.500,00	-975,00	2.525,00	3.500,00	-975,00
SU 22 / 32	**Summe Aufwendungen / Auszahlungen operative Gebarung**					**2.525,00**	**3.500,00**	**-975,00**	**2.525,00**	**3.500,00**	**-975,00**
SA 0 / SA 1	**(0) Nettoergebnis (21 - 22) / (1) Geldfluss operative Gebarung (31 – 32)**					**-2.525,00**	**-3.500,00**	**975,00**	**-2.525,00**	**-3.500,00**	**975,00**
SU 23	**Summe Haushaltsrücklagen**					**0,00**	**0,00**	**0,00**	**0,00**	**0,00**	**0,00**
SA00	**Nettoergebnis nach Zuw./Entn. Haushaltsrücklagen (Saldo 0 +/- SU23)**					**-2.525,00**	**-3.500,00**	**975,00**			
Investive Gebarung											
SU 33	**Summe Einzahlungen investive Gebarung**								**0,00**	**0,00**	**0,00**
SU 34	**Summe Auszahlungen investive Gebarung**								**0,00**	**0,00**	**0,00**
SA2	**Saldo (2) Geldfluss aus der Investiven Gebarung (33 – 34)**								**0,00**	**0,00**	**0,00**
SA3	**Saldo (3) Nettofinanzierungssaldo (Saldo 1 + Saldo 2)**								**-2.525,00**	**-3.500,00**	**975,00**
Finanzierungstätigkeit											
SU 35	**Summe Einzahlungen aus der Finanzierungstätigkeit**								**0,00**	**0,00**	**0,00**
SU 36	**Summe Auszahlungen aus der Finanzierungstätigkeit**								**0,00**	**0,00**	**0,00**
SA4	**Saldo (4) Geldfluss aus der Finanzierungstätigkeit (35 – 36)**								**0,00**	**0,00**	**0,00**
SA5	**Saldo (5) Geldfluss aus der voranschlagswirksamen Gebarung (Saldo 3 + Saldo 4)**								**-2.525,00**	**-3.500,00**	**975,00**

		MVAG EH	MVAG FH	VC	QU	Ergebnisrechnung RA 2022	Ergebnisrechnung VA 2022	Ergebnisrechnung RA - VA	Finanzierungsrechnung RA 2022	Finanzierungsrechnung VA 2022	Finanzierungsrechnung RA - VA
5	**Gesundheit**										
51	**Gesundheitsdienst**										
516	**Schulgesundheitsdienst**										
516000	**Schulgesundheitsdienst**										
Operative Gebarung											
SU 21 / 31	**Summe Erträge / Einzahlungen operative Gebarung**					**0,00**	**0,00**	**0,00**	**0,00**	**0,00**	**0,00**
1/516000-728000	Entgelte für sonstige Leistungen	2225	3225		24	0,00	1.800,00	-1.800,00	0,00	1.800,00	-1.800,00
SU 22 / 32	**Summe Aufwendungen / Auszahlungen operative Gebarung**					**0,00**	**1.800,00**	**-1.800,00**	**0,00**	**1.800,00**	**-1.800,00**
SA 0 / SA 1	**(0) Nettoergebnis (21 - 22) / (1) Geldfluss operative Gebarung (31 – 32)**					**0,00**	**-1.800,00**	**1.800,00**	**0,00**	**-1.800,00**	**1.800,00**
SU 23	**Summe Haushaltsrücklagen**					**0,00**	**0,00**	**0,00**	**0,00**	**0,00**	**0,00**
SA00	**Nettoergebnis nach Zuw./Entn. Haushaltsrücklagen (Saldo 0 +/- SU23)**					**0,00**	**-1.800,00**	**1.800,00**			
Investive Gebarung											
SU 33	**Summe Einzahlungen investive Gebarung**								**0,00**	**0,00**	**0,00**
SU 34	**Summe Auszahlungen investive Gebarung**								**0,00**	**0,00**	**0,00**
SA2	**Saldo (2) Geldfluss aus der Investiven Gebarung (33 – 34)**								**0,00**	**0,00**	**0,00**
SA3	**Saldo (3) Nettofinanzierungssaldo (Saldo 1 + Saldo 2)**								**0,00**	**-1.800,00**	**1.800,00**
Finanzierungstätigkeit											
SU 35	**Summe Einzahlungen aus der Finanzierungstätigkeit**								**0,00**	**0,00**	**0,00**
SU 36	**Summe Auszahlungen aus der Finanzierungstätigkeit**								**0,00**	**0,00**	**0,00**
SA4	**Saldo (4) Geldfluss aus der Finanzierungstätigkeit (35 – 36)**								**0,00**	**0,00**	**0,00**
SA5	**Saldo (5) Geldfluss aus der voranschlagswirksamen Gebarung (Saldo 3 + Saldo 4)**								**0,00**	**-1.800,00**	**1.800,00**

		MVAG EH	MVAG FH	VC	QU	Ergebnisrechnung RA 2022	Ergebnisrechnung VA 2022	Ergebnisrechnung RA - VA	Finanzierungsrechnung RA 2022	Finanzierungsrechnung VA 2022	Finanzierungsrechnung RA - VA
9	**Finanzwirtschaft**										
91	**Kapitalvermögen und Stiftungen ohne eigene Rechtspersönlichkeit**										
910	**Geldverkehr**										
910000	**Finanzwirtschaft - Geldverkehr**										
Operative Gebarung											
2/910000+823000	Zinsen des Girokontos	2131	3131		14	35,11	100,00	-64,89	35,11	100,00	-64,89
SU 21 / 31	**Summe Erträge / Einzahlungen operative Gebarung**					**35,11**	**100,00**	**-64,89**	**35,11**	**100,00**	**-64,89**
1/910000-650000	sonstige Zinsen - Inland	2241	3241		25	36,48	100,00	-63,52	36,48	100,00	-63,52
1/910000-659000	Geldverkehrsspesen	2244	3244		24	48,44	100,00	-51,56	48,44	100,00	-51,56
1/910000-659100	EURO-Rundungsdifferenz	2244	3244		24	0,02	0,00	0,02	0,02	0,00	0,02
1/910000-710000	Kapitalertragssteuer	2225	3225		24	8,77	100,00	-91,23	8,77	100,00	-91,23
SU 22 / 32	**Summe Aufwendungen / Auszahlungen operative Gebarung**					**93,71**	**300,00**	**-206,29**	**93,71**	**300,00**	**-206,29**
SA 0 / SA 1	**(0) Nettoergebnis (21 - 22) / (1) Geldfluss operative Gebarung (31 – 32)**					**-58,60**	**-200,00**	**141,40**	**-58,60**	**-200,00**	**141,40**
SU 23	**Summe Haushaltsrücklagen**					**0,00**	**0,00**	**0,00**	**0,00**	**0,00**	**0,00**
SA00	**Nettoergebnis nach Zuw./Entn. Haushaltsrücklagen (Saldo 0 +/- SU23)**					**-58,60**	**-200,00**	**141,40**			
Investive Gebarung											
SU 33	**Summe Einzahlungen investive Gebarung**								**0,00**	**0,00**	**0,00**
SU 34	**Summe Auszahlungen investive Gebarung**								**0,00**	**0,00**	**0,00**
SA2	**Saldo (2) Geldfluss aus der Investiven Gebarung (33 – 34)**								**0,00**	**0,00**	**0,00**
SA3	**Saldo (3) Nettofinanzierungssaldo (Saldo 1 + Saldo 2)**								**-58,60**	**-200,00**	**141,40**
Finanzierungstätigkeit											
SU 35	**Summe Einzahlungen aus der Finanzierungstätigkeit**								**0,00**	**0,00**	**0,00**
SU 36	**Summe Auszahlungen aus der Finanzierungstätigkeit**								**0,00**	**0,00**	**0,00**
SA4	**Saldo (4) Geldfluss aus der Finanzierungstätigkeit (35 – 36)**								**0,00**	**0,00**	**0,00**
SA5	**Saldo (5) Geldfluss aus der voranschlagswirksamen Gebarung (Saldo 3 + Saldo 4)**								**-58,60**	**-200,00**	**141,40**

Nachweis der Investitionstätigkeit

Vorhaben Vorhabensbezeichnung Konto	Bezeichnung	RA 2022	VA 2022	RA - VA	RA Vorjahre	RA Gesamt
1202201	**Volleyballplatz (2022 bis 2099)**					
Auszahlungen - Investitionen - Mittelverwendung		**0,00**	**50.000,00**	**-50.000,00**	**0,00**	**0,00**
Anschaffungs- oder Herstellungskosten		**0,00**	**50.000,00**	**-50.000,00**	**0,00**	**0,00**
5/212000-006000	Baukosten Volleyballplatz	0,00	50.000,00	-50.000,00	0,00	0,00
Einzahlungen - Finanzierung - Mittelaufbringung		**0,00**	**50.000,00**	**-50.000,00**	**0,00**	**0,00**
Mittel aus Geldfluss aus der operativen Gebarung		**0,00**	**0,00**	**0,00**	**0,00**	**0,00**
Bedarfszuweisungen/KTZ		**0,00**	**10.000,00**	**-10.000,00**	**0,00**	**0,00**
6/212000+301000	Förderung Schul- und Kindergartenfonds	0,00	10.000,00	-10.000,00	0,00	0,00
Haushaltsrücklagen/Zahlungsmittelreserven		**0,00**	**0,00**	**0,00**	**0,00**	**0,00**
Sonstige Kapitaltransfers und Subventionen		**0,00**	**0,00**	**0,00**	**0,00**	**0,00**
Darlehen		**0,00**	**40.000,00**	**-40.000,00**	**0,00**	**0,00**
79/1221	Sportanlagen	0,00	40.000,00	-40.000,00	0,00	0,00
Finanzierungsleasing		**0,00**	**0,00**	**0,00**	**0,00**	**0,00**
Veräußerung langfristiges Vermögen und sonstiges		**0,00**	**0,00**	**0,00**	**0,00**	**0,00**
Finanzierungsergebnis 1202201		**0,00**	**0,00**	**0,00**	**0,00**	**0,00**
offene Verbindlichkeiten		0,00				
offene Forderungen		0,00				

Vorhaben Vorhabensbezeichnung Konto	Bezeichnung	RA 2022	VA 2022	RA - VA	RA Vorjahre	RA Gesamt
2000000	**Sonstige Investitionen (ab 2020)**					
Auszahlungen - Investitionen - Mittelverwendung		**13.503,00**	**12.000,00**	**1.503,00**	**19.126,77**	**32.629,77**
Anschaffungs- oder Herstellungskosten		**13.503,00**	**12.000,00**	**1.503,00**	**19.126,77**	**32.629,77**
1/212000-010000	Barrierfreier Zugang	0,00	0,00	0,00	4.573,20	4.573,20
1/212000-010100	Fassade	0,00	0,00	0,00	2.614,20	2.614,20
1/212000-020000	Ankauf von Maschinen	7.503,00	6.000,00	1.503,00	0,00	7.503,00
1/212000-042000	Betriebsausstattung Schulmöbel,Lehrmittel	6.000,00	6.000,00	0,00	4.281,96	10.281,96
1/212000-042100	Ankauf Türschilder	0,00	0,00	0,00	3.392,47	3.392,47
1/212000-042200	Ausstattung Schulküche	0,00	0,00	0,00	1.330,94	1.330,94
1/212000-042300	Ankauf Schüler-Garderoben	0,00	0,00	0,00	2.934,00	2.934,00
Einzahlungen - Finanzierung - Mittelaufbringung		**5.100,00**	**0,00**	**5.100,00**	**9.300,00**	**14.400,00**
Mittel aus Geldfluss aus der operativen Gebarung		**0,00**	**0,00**	**0,00**	**0,00**	**0,00**
Bedarfszuweisungen/KTZ		**5.100,00**	**0,00**	**5.100,00**	**9.300,00**	**14.400,00**
2/212000+301000	Förderung Schul- und Kindergartenfonds	5.100,00	0,00	5.100,00	9.300,00	14.400,00
Haushaltsrücklagen/Zahlungsmittelreserven		**0,00**	**0,00**	**0,00**	**0,00**	**0,00**
Sonstige Kapitaltransfers und Subventionen		**0,00**	**0,00**	**0,00**	**0,00**	**0,00**
Darlehen		**0,00**	**0,00**	**0,00**	**0,00**	**0,00**
Finanzierungsleasing		**0,00**	**0,00**	**0,00**	**0,00**	**0,00**
Veräußerung langfristiges Vermögen und sonstiges		**0,00**	**0,00**	**0,00**	**0,00**	**0,00**
Finanzierungsergebnis 2000000		**-8.403,00**	**-12.000,00**	**3.597,00**	**-9.826,77**	**-18.229,77**
offene Verbindlichkeiten		0,00				
offene Forderungen		0,00				

Salden Finanzierungsergebnisse	RA 2022	VA 2022	RA - VA	RA Vorjahre	RA Gesamt
1202201 Volleyballplatz (2022 bis 2099)					
Auszahlungen - Investitionen - Mittelverwendung	0,00	50.000,00	-50.000,00	0,00	0,00
Einzahlungen - Finanzierung - Mittelherkunft	0,00	50.000,00	-50.000,00	0,00	0,00
	0,00	0,00	0,00	0,00	0,00
offene Verbindlichkeiten	0,00				
offene Forderungen	0,00				
Saldo Investive Einzelvorhaben	**0,00**	**0,00**	**0,00**	**0,00**	**0,00**
offene Verbindlichkeiten	0,00				
offene Forderungen	0,00				
2000000 Sonstige Investitionen (ab 2020)					
Auszahlungen - Investitionen - Mittelverwendung	13.503,00	12.000,00	1.503,00	19.126,77	32.629,77
Einzahlungen - Finanzierung - Mittelherkunft	5.100,00	0,00	5.100,00	9.300,00	14.400,00
	-8.403,00	-12.000,00	3.597,00	-9.826,77	-18.229,77
offene Verbindlichkeiten	0,00				
offene Forderungen	0,00				
Saldo Sonstige Investitionen	**-8.403,00**	**-12.000,00**	**3.597,00**	**-9.826,77**	**-18.229,77**
offene Verbindlichkeiten	0,00				
offene Forderungen	0,00				
Saldo der gesamten Investitionstätigkeit	**-8.403,00**	**-12.000,00**	**3.597,00**	**-9.826,77**	**-18.229,77**
offene Verbindlichkeiten	0,00				
offene Forderungen	0,00				

Nachweis Kundenforderungen

Forderungen

Konto	Bezeichnung	Saldo lt. Konto 31.12.2021	Saldo lt. Konto 31.12.2022	Offen	Differenz
230000	Kurzfristige Forderungen aus Lieferungen und Leistungen	**0,00**	**0,00**	**0,00**	**0,00**
231000	Langfristige Forderungen aus Lieferungen und Leistungen	**0,00**	**0,00**	**0,00**	**0,00**
233000	Forderungen aus Abgaben	**0,00**	**0,00**	**0,00**	**0,00**
Summe		**0,00**	**0,00**	**0,00**	**0,00**

Nachweis Lieferantenverbindlichkeiten

Verbindlichkeiten

Konto	Bezeichnung	Saldo lt. Konto 31.12.2021	Saldo lt. Konto 31.12.2022	Offen	Differenz
331000	Kurzfristige Verbindlichkeiten aus Lieferungen und Leistungen	**0,00**	**0,00**	**0,00**	**0,00**
332000	Langfristige Verbindlichkeiten aus Lieferungen und Leistungen	**0,00**	**0,00**	**0,00**	**0,00**
333000	Kurzfristige Verbindlichkeiten aus Abgaben	**0,00**	**0,00**	**0,00**	**0,00**
Summe		**0,00**	**0,00**	**0,00**	**0,00**

Nettovermögensveränderungsrechnung (Anlage 1d)

Nettovermögensveränderungsrechnung	Saldo der Eröffnungsbilanz	Kumuliertes Nettoergebnis	Haushalts-rücklagen	Neubewertungs-rücklagen	Fremdwährungs-umrechnungs-rücklagen	Summe Nettovermögen
Nettovermögen zum 31.12.2021	**-199.001,71**	**110.760,36**	**0,00**	**0,00**	**0,00**	**-88.241,35**
1. Änderungen der Ansatz- und Bewertungsmethoden	0,00	0,00	XXXXXXXXXXXXXX	0,00	0,00	0,00
2. Nacherfassung von Vermögenswerten	0,00	0,00	0,00	0,00	0,00	0,00
3. Änderung der erstmaligen Eröffnungsbilanz (gem. § 38 Abs. 8)	0,00	0,00	0,00	0,00	0,00	0,00
Angepasstes Nettovermögen zum 31.12.2021	**-199.001,71**	**110.760,36**	**0,00**	**0,00**	**0,00**	**-88.241,35**
4. Veränderung aus der Bewertung von zur Veräußerung verfügbarer Finanzinstrumente	XXXXXXXXXXXXXX	XXXXXXXXXXXXXX	XXXXXXXXXXXXXX	0,00	XXXXXXXXXXXXXX	0,00
5. Veränderung aus der Bewertung von Beteiligungen	XXXXXXXXXXXXXX	XXXXXXXXXXXXXX	XXXXXXXXXXXXXX	0,00	XXXXXXXXXXXXXX	0,00
6. Veränderung aus der Umrechnung von Vermögen und Fremdmittel in fremder Währung	XXXXXXXXXXXXXX	XXXXXXXXXXXXXX	XXXXXXXXXXXXXX	XXXXXXXXXXXXXX	0,00	0,00
Summe Nettoveränderung, die nicht in die Ergebnisrechnung eingegangen ist						
7. Nettoergebnis des Finanzjahres (SA0)	XXXXXXXXXXXXXX	32.733,47	XXXXXXXXXXXXXX	XXXXXXXXXXXXXX	XXXXXXXXXXXXXX	32.733,47
8. Zuweisung und Entnahmen von Haushaltsrücklagen (SU23)	XXXXXXXXXXXXXX	0,00	0,00	XXXXXXXXXXXXXX	XXXXXXXXXXXXXX	0,00
Nettovermögen zum 31.12.2022	**-199.001,71**	**143.493,83**	**0,00**	**0,00**	**0,00**	**-55.507,88**

Nachweis über Transferzahlungen (Anlage 6a)

Haushaltskonto	Bezeichnung Ansatz	Bezeichnung Post	Summe Einzahlungen	Summe Auszahlungen
Transferzahlungen von/an Bund, Bundesfonds, Bundeskammern				
Gesamtsumme Transferzahlungen von/an Bund, Bundesfonds, Bundeskammern			**487,40**	**0,00**
Summe Kapitaltransfers			**0,00**	**0,00**
Summe Laufende Transfers			**487,40**	**0,00**
2/212000+861001	Mittelschulen	Vergütung Verdienstentgang	487,40	
Transferzahlungen von/an Länder, Landesfonds, Landeskammern				
Gesamtsumme Transferzahlungen von/an Länder, Landesfonds, Landeskammern			**0,00**	**0,00**
Summe Kapitaltransfers			**0,00**	**0,00**
Summe Laufende Transfers			**0,00**	**0,00**
Transferzahlungen von/an Gemeinden, Gemeindeverbände, Gemeindefonds				
Gesamtsumme Transferzahlungen von/an Gemeinden, Gemeindeverbände, Gemeindefonds			**203.991,40**	**0,00**
Summe Kapitaltransfers			**0,00**	**0,00**
Summe Laufende Transfers			**203.991,40**	**0,00**
2/212000+862000	Mittelschulen	Schulumlage Marktgemeinde Schweiggers	142.297,27	
2/212000+862100	Mittelschulen	Schulumlage Stadtgemeinde Zwettl	20.912,82	
2/212000+862200	Mittelschulen	Schulumlage Marktgemeinde Kirchberg am Walde	34.646,74	
2/212000+862400	Mittelschulen	Schulumlagen Nachforderung 2022	6.134,57	
Transferzahlungen von/an Sozialversicherungsträger				
Gesamtsumme Transferzahlungen von/an Sozialversicherungsträger			**0,00**	**0,00**
Summe Kapitaltransfers			**0,00**	**0,00**
Summe Laufende Transfers			**0,00**	**0,00**
Transferzahlungen von/an sonst. Träger des öffentlichen Rechts				
Gesamtsumme Transferzahlungen von/an sonst. Träger des öffentlichen Rechts			**0,00**	**0,00**
Summe Kapitaltransfers			**0,00**	**0,00**
Summe Laufende Transfers			**0,00**	**0,00**
	Gesamtsumme		**204.478,80**	**0,00**

Nachweis über Haushaltsrücklagen und Zahlungsmittelreserven (Anlage 6b)

Nachweis über Haushaltsrücklagen und Zahlungsmittelreserven (Anlage 6b)

Haushaltsrücklagen						Zahlungsmittelreserven		
Nr.	Verwendungszweck	Rücklagenstand 31.12.2021	Zuführungen	Entnahmen	Rücklagenstand 31.12.2022	31.12.2021	31.12.2022	Konto-/Sparbuchnummer

Einzelnachweis über Finanzschulden und Schuldendienst
(Anlage 6c)

Kontonummer Darlehensnr.	Ansatz	Darlehensgeber/Staat Aktenzahl	Verwendungszweck Genehmigungsdatum/-vermerk	Beschluss-Datum	Zinssatz Zinsindikator	Währung	Laufzeit
1. Darlehen für Investitionszwecke							
1.1. ... von Trägern des öffentlichen Rechts							
1.1.1. ... von Bund, Budesfonds, Bundeskammern							
1.1.2. ... von Ländern, Landesfonds, Landeskammern							
1.1.3. ... von Gemeinden, Gemeindeverbänden, Gemeindefonds							
1.1.4. ... von Sozialversicherungsträgern							
1.1.5. ... von sonstigen Trägern des öfftenlichen Rechts							
1.2. ... von Beteiligungen der Gebietskörperschaft (ohne Finanzunternehmungen)							
1.3. ... von Unternehmen (ohne Beteiligungen und ohne Finanzunternehmungen)							
1.4. ... von Finanzunternehmen							
1.4.1. ... von Finanzunternehmen im Inland							
1 5	212000	Raiba Schweiggers/AT 7-01.701.580 635020563	Darlehen Außenfassade	Hauptschulen	0,285% normal verzir	EUR	01.01.2009 - 31.12.2024
1 6	212000	Raiba Schweiggers/AT 9-01.701.580 635014849	Darlehen-Außensanierung	Hauptschulen	0,690% normal verzir	EUR	01.01.2012 - 31.12.2027
1 1901	212060	Raiba Schweiggers/AT 10-01.701.580	Darlehen Vorplatz - Eingangsbereich	Zwischenfinanzierung	0,640% normal verzir	EUR	01.04.2019 - 01.04.2039
1.4.2. ... von Finanzunternehmen im Ausland							
1.5. ... von Sonstigen							
Zwischensumme							
2. Finanzschulden für den laufenden Aufwand							
2.1. ... von Trägern des öffentlichen Rechts							
2.1.1. ... von Bund, Budesfonds, Bundeskammern							
2.1.2. ... von Ländern, Landesfonds, Landeskammern							
2.1.3. ... von Gemeinden, Gemeindeverbänden, Gemeindefonds							
2.1.4. ... von Sozialversicherungsträgern							
2.1.5. ... von sonstigen Trägern des öfftenlichen Rechts							

Kontonummer Darlehensnr.	Darlehenshöhe Gesamt	Buchwert 31.12.2021	Zugang	Tilgung	Zinsen	Summe Schuldendienst	Schuldendienst-ersätze	Buchwert 31.12.2022	Kursgewinn/ -verlust	Buchwert inkl. KG/KV	Netto Schuldendienst
1 5	300.000,00	60.000,00	0,00	20.000,00	161,40	20.161,40	5.138,14	40.000,00	0,00	40.000,00	15.023,26
1 6	146.079,78	58.431,84	0,00	9.738,66	393,14	10.131,80	0,00	48.693,18	0,00	48.693,18	10.131,80
1 1901	21.092,54	18.280,22	0,00	1.406,16	116,33	1.522,49	0,00	16.874,06	0,00	16.874,06	1.522,49
		136.712,06	**0,00**	**31.144,82**	**670,87**	**31.815,69**	**5.138,14**	**105.567,24**	**0,00**	**105.567,24**	**26.677,55**

Kontonummer Darlehensnr.	Ansatz	Darlehensgeber/Staat Aktenzahl	Verwendungszweck Genehmigungsdatum/-vermerk	Beschluss-Datum	Zinssatz Zinsindikator	Währung	Laufzeit
2.2. ... von Beteiligungen der Gebietskörperschaft (ohne Finanzunternehmungen)							
2.3. ... von Unternehmen (ohne Beteiligungen und ohne Finanzunternehmungen)							
2.4. ... von Finanzunternehmen							
2.4.1. ... von Finanzunternehmen im Inland							
2.4.2. ... von Finanzunternehmen im Ausland							
2.5. ... von Sonstigen							
Zwischensumme							
SUMME (1 und 2)							
Davon ohne A85-89							
Davon A85-89							

Kontonummer Darlehensnr.	Darlehenshöhe Gesamt	Buchwert 31.12.2021	Zugang	Tilgung	Zinsen	Summe Schuldendienst	Schuldendienst-ersätze	Buchwert 31.12.2022	Kursgewinn/ -verlust	Buchwert inkl. KG/KV	Netto Schuldendienst
		0,00	0,00	0,00	0,00	0,00	0,00	0,00	0,00	0,00	0,00
		136.712,06	**0,00**	**31.144,82**	**670,87**	**31.815,69**	**5.138,14**	**105.567,24**	**0,00**	**105.567,24**	**26.677,55**
		136.712,06	0,00	31.144,82	670,87	31.815,69	5.138,14	105.567,24	0,00	105.567,24	26.677,55
		0,00	0,00	0,00	0,00	0,00	0,00	0,00	0,00	0,00	0,00

Nachweis über hausinterne Vergütungen (Anlage 6f)

Nachweis über haushaltinterne Vergütungen (Anlage 6f)

Gruppenebene		Erträge	Aufwendungen
0	Vertretungskörper und allgemeine Verwaltung	0,00	0,00
1	Öffentliche Ordnung und Sicherheit	0,00	0,00
2	Unterricht, Erziehung, Sport und Wissenschaft	0,00	0,00
3	Kunst, Kultur und Kultus	0,00	0,00
4	Soziale Wohlfahrt und Wohnbauförderung	0,00	0,00
5	Gesundheit	0,00	0,00
6	Straßen- und Wasserbau, Verkehr	0,00	0,00
7	Wirtschaftsförderung	0,00	0,00
8	Dienstleistungen	0,00	0,00
9	Finanzwirtschaft	0,00	0,00
	Summe	**0,00**	**0,00**

Nicht voranschlagswirksame Gebarung		Mittelaufbringung	Mittelverwendung
270	Finanzamt Vorsteuerbeträge (nicht voranschlagswirksame Gebarung)	0,00	0,00
360	Umsatzsteuer (nicht voranschlagswirksame Gebarung)	0,00	0,00
	Summe	**0,00**	**0,00**

Anlagenspiegel Einzelkonten (Anlage 6g)

Ansatz	MVAG Konto	Bezeichnung	Inbetrieb-nahme	RND	ND	Buchwert 31.12.2021	Zugänge/ +	Abgänge/ Umbuchungen -	Wertaufholung+/ Wertminderung-	Abschreibung	Buchwert 31.12.2022
212000	**Mittelschulen**					**48.470,72**	**13.503,00**	**5.100,00**	**0,00**	**6.814,35**	**50.059,37**
	1022	**Gebäude und Bauten**				**7.043,65**	**0,00**	**0,00**	**0,00**	**143,75**	**6.899,90**
	2/9999999/00001	Gebäude 1. Halbjahr 2021	01.01.2021	48,0	50,0	7.043,65	0,00	0,00	0,00	143,75	6.899,90
	1025	**Technische Anlagen, Fahrzeuge und Maschinen**				**0,00**	**5.388,00**	**0,00**	**0,00**	**673,50**	**4.714,50**
	4/9999999/00010	Scheuersaugmaschine 2022	16.02.2022	7,0	8,0	0,00	5.388,00	0,00	0,00	673,50	4.714,50
	1026	**Amts-, Betriebs- und Geschäftsausstattung**				**65.629,57**	**8.115,00**	**0,00**	**0,00**	**9.687,10**	**64.057,47**
	2/9999999/00002	Lehrmittel 2021	02.09.2021	3,5	5,0	2.579,71	0,00	0,00	0,00	573,27	2.006,44
	4/9999999/00001	Einrichtung 1. Halbjahr 2020	01.01.2020	7,0	10,0	30.505,59	0,00	0,00	0,00	3.813,20	26.692,39
	4/9999999/00011	Beamer Panasonic PT-VMZ60 2022	16.02.2022	5,0	6,0	0,00	3.480,00	0,00	0,00	580,00	2.900,00
	4/9999999/00012	Airtrack Bahn 2022	14.02.2022	9,0	10,0	0,00	2.520,00	0,00	0,00	252,00	2.268,00
	4/9999999/00002	Einrichtung 2. Halbjahr 2020	01.07.2020	7,5	10,0	26.595,48	0,00	0,00	0,00	3.128,88	23.466,60
	4/9999999/00004	Arbeitsplatzausstattung 1. Halbjahr 2021	15.04.2021	2,0	4,0	2.200,50	0,00	0,00	0,00	733,50	1.467,00
	4/9999999/00005	Werkraum Werkzeug 2021	02.09.2021	6,5	8,0	2.550,44	0,00	0,00	0,00	340,06	2.210,38
	4/9999999/00006	Arbeitsplatzausstattung 2. Halbjahr 2021	02.09.2021	4,0	4,0	0,00	0,00	0,00	0,00	0,00	0,00
	4/9999999/00007	Küche Ausstattung 2021	02.09.2021	3,5	5,0	1.197,85	0,00	0,00	0,00	266,19	931,66
	4/9999999/00009	Arbeitsplatzaustattung 1. HJ 2022	01.02.2022			0,00	2.115,00	0,00	0,00	0,00	2.115,00
	1311	**Investitionszuschüsse von Trägern öffentlichen Rechts**				**-24.202,50**	**0,00**	**5.100,00**	**0,00**	**-3.690,00**	**-25.612,50**
	4/9999999/00013	Förderung Schul- und Kigafonds 2022	01.01.2022	7,0	8,0	0,00	0,00	5.100,00	0,00	-637,50	-4.462,50
	4/9999999/00003	Förderung Schul- und Kindergartenfonds 2020	01.07.2020	7,5	10,0	-16.065,00	0,00	0,00	0,00	-1.890,00	-14.175,00
	4/9999999/00008	Förderung Schul- und Kigafonds 2021	01.01.2021	6,0	8,0	-8.137,50	0,00	0,00	0,00	-1.162,50	-6.975,00
		Gesamtsumme				**48.470,72**	**13.503,00**	**5.100,00**	**0,00**	**6.814,35**	**50.059,37**

Anlagenspiegel Einzelkonten Kapitaltransfer (Anlage 6g)

Ansatz	MVAG Konto	Bezeichnung	Inbetrieb-nahme	RND	ND	Buchwert 31.12.2021	Zugänge/ +	Abgänge/ Umbuchungen -	Wertaufholung+/ Wertminderung-	Abschreibung	Buchwert 31.12.2022
212000	**Mittelschulen**					**-24.202,50**	**0,00**	**5.100,00**	**0,00**	**-3.690,00**	**-25.612,50**
	1311	**Investitionszuschüsse von Trägern öffentlichen Rechts**				**-24.202,50**	**0,00**	**5.100,00**	**0,00**	**-3.690,00**	**-25.612,50**
	4/9999999/00013	Förderung Schul- und Kigafonds 2022	01.01.2022	7,0	8,0	0,00	0,00	5.100,00	0,00	-637,50	-4.462,50
	4/9999999/00003	Förderung Schul- und Kindergartenfonds 2020	01.07.2020	7,5	10,0	-16.065,00	0,00	0,00	0,00	-1.890,00	-14.175,00
	4/9999999/00008	Förderung Schul- und Kigafonds 2021	01.01.2021	6,0	8,0	-8.137,50	0,00	0,00	0,00	-1.162,50	-6.975,00
		Gesamtsumme				**-24.202,50**	**0,00**	**5.100,00**	**0,00**	**-3.690,00**	**-25.612,50**

Liste der nicht bewerteten Kulturgüter (Anlage 6h)

Liste der nicht bewerteten Kulturgüter (Anlage 6h)

Art	Bezeichnung	Standort	Anzahl (bei Sammlungen)

Leasingspiegel (Anlage 6i)

Finanzierungsleasing

Ansatz- oder Projektbezeichnung	Anschaffungskosten	Buchwert 31.12.2021	Buchwert 31.12.2022	Summe ausstehender Mindestleasing-zahlungen	Laufzeit	Restlaufzeit in Jahren
Summe	0,00	0,00	0,00	0,00		
Wirtschaftliche Unternehmungen, Betriebe, betriebsähnliche Einrichtungen gem. § 1 Abs. 2						
Summe	0,00	0,00	0,00	0,00		

Operating Leasing

Ansatz- oder Projektbezeichnung	Laufzeit Grundmietzeit in Jahren	Gesamtkosten	Einmalkaution	Leasingentgelt (ohne laufender Kaution)	Laufende Kaution	Restlaufzeit in Jahren	Kumulierte Restzahlungen
Summe		0,00	0,00	0,00	0,00		0,00
Wirtschaftliche Unternehmungen, Betriebe, betriebsähnliche Einrichtungen gem. § 1 Abs. 2							
Summe		0,00	0,00	0,00	0,00		0,00

Nachweis über unmittelbare Beteiligungen der Gebietskörperschaft (Anlage 6j)

Nachweis über mittelbare Beteiligungen der Gebietskörperschaft (Anlage 6k)

Nachweis über aktive Finanzinstrumente (Anlage 6m)

Nachweis über aktive Finanzinstrumente (Anlage 6m)

Kategorie	Buchwert Stand 31.12.2022	Wechselkurs-differenzen	beizulegender Zeitwert	durchschn. Nominal-verzinsung in %	durchschnittliche Rendite in %	durchschnittliche RLZ in Jahren
bis zur Endfälligkeit gehalten	**0,00**					
in heimischer Währung	**0,00**					
in fremder Währung	**0,00**					
zur Veräußerung verfügbar	**0,00**					
in heimischer Währung	**0,00**					
in fremder Währung	**0,00**					
Partizipations- und Hybridkapital	**0,00**					
Partizipationskapital	**0,00**					
Hybridkapital	**0,00**					
Summe	**0,00**					

Einzelnachweis über aktive Finanzinstrumente (Anlage 6n)

Einzelnachweis über aktive Finanzinstrumente (Anlage 6n)

Wertpapierbezeichnung	Währung	Stand bei Anschaffung in Euro	Buchwert 31.12.2021 in Euro	Zugang in Euro	Abgang in Euro	Buchwert 31.12.2022 in Euro	Wechsel-kurs bei Anschaffung	Wechsel-kurs 31.12.2021	Wechsel-kurs 31.12.2022	Buchwert bei Anschaffung in Fremdwährung	Buchwert 31.12.2021 in Fremdwährung	Stand 31.12.2022 in Fremdwährung
bis zur Endfälligkeit gehalten		**0,00**	**0,00**	**0,00**	**0,00**	**0,00**						
in heimischer Währung		**0,00**	**0,00**	**0,00**	**0,00**	**0,00**						
in fremder Währung		**0,00**	**0,00**	**0,00**	**0,00**	**0,00**						
zur Veräußerung verfügbar		**0,00**	**0,00**	**0,00**	**0,00**	**0,00**						
in heimischer Währung		**0,00**	**0,00**	**0,00**	**0,00**	**0,00**						
in fremder Währung		**0,00**	**0,00**	**0,00**	**0,00**	**0,00**						
Partizipations- und Hybridkapital		**0,00**	**0,00**	**0,00**	**0,00**	**0,00**						
Partizipationskapital		**0,00**	**0,00**	**0,00**	**0,00**	**0,00**						
Hybridkapital		**0,00**	**0,00**	**0,00**	**0,00**	**0,00**						
Summe		**0,00**	**0,00**	**0,00**	**0,00**	**0,00**						

Rückstellungsspiegel (Anlage 6q)

Rückstellung	Stand 31.12.2021	Dotierungen (+)	Verbrauch (-)	Auflösung (-)	Stand 31.12.2022
Kurzfristig	**0,00**	**0,00**	**0,00**	**0,00**	**0,00**
Rückstellungen für Prozesskosten	0,00	0,00	0,00	0,00	0,00
Rückstellungen für nicht konsumierte Urlaube	0,00	0,00	0,00	0,00	0,00
Rückstellungen für ausstehende Rechnungen	0,00	0,00	0,00	0,00	0,00
Sonstige kurzfristige Rückstellungen	0,00	0,00	0,00	0,00	0,00
Langfristig	**0,00**	**0,00**	**0,00**	**0,00**	**0,00**
Rückstellungen für Abfertigungen	0,00	0,00	0,00	0,00	0,00
Rückstellungen für Jubiläumszuwendungen	0,00	0,00	0,00	0,00	0,00
Rückstellungen für Haftungen	0,00	0,00	0,00	0,00	0,00
Rückstellungen für Sanierung von Altlasten	0,00	0,00	0,00	0,00	0,00
Rückstellungen für Pensionen (Säule I)	0,00	0,00	0,00	0,00	0,00
Sonstige langfristige Rückstellungen	0,00	0,00	0,00	0,00	0,00
Gesamtsumme	**0,00**	**0,00**	**0,00**	**0,00**	**0,00**

Haftungsnachweis (Anlage 6r)

Teil A - Haftungspositionen relevant iSd Art. 15a Vereinbarung HOG

Bezeichnung der/des Haftungsnehmerin/s oder einer Gruppe gleichartiger Haftungen	Haftungsrahmen	Stand 31.12.2021	Zugänge (+)	Abgänge (-)	Stand 31.12.2022	davon Umklassifizierungen
Untergruppe 1 - Haftungen für Kredit- und Finanzinstitute						
Zwischensumme - Untergruppe 1	0,00	0,00	0,00	0,00	0,00	
Untergruppe 2 - Grundbücherlich besicherte Haftungen von Wohnbau-Darlehen						
Zwischensumme - Untergruppe 2	0,00	0,00	0,00	0,00	0,00	
Untergruppe 3 - Sonstige Wirtschaftshaftungen						
Zwischensumme - Untergruppe 3	0,00	0,00	0,00	0,00	0,00	
Summe A	0,00	0,00	0,00	0,00	0,00	

Haftung der staatlichen, außerbudgetären Einheiten gem. ESVG iSd Art. 15a Vereinbarung HOG	Haftungsrahmen	Stand 31.12.2021	Zugänge (+)	Abgänge (-)	Stand 31.12.2022	davon Umklassifizierungen
Untergruppe 1 - Haftungen für Kredit- und Finanzinstitute						
Zwischensumme - Untergruppe 1	0,00	0,00	0,00	0,00	0,00	
Untergruppe 2 - Grundbücherlich besicherte Haftungen von Wohnbau-Darlehen						
Zwischensumme - Untergruppe 2	0,00	0,00	0,00	0,00	0,00	
Untergruppe 3 - Sonstige Wirtschaftshaftungen						
Zwischensumme - Untergruppe 3	0,00	0,00	0,00	0,00	0,00	
Summe B	0,00	0,00	0,00	0,00	0,00	
Gesamtsumme	0,00	0,00	0,00	0,00	0,00	

Teil B - Haftungspositionen nicht relevant iSd Art. 15a Vereinbarung HOG

Bezeichnung der/des Haftungsnehmerin/s oder einer Gruppe gleichartiger Haftungen	Haftungsrahmen	Stand 31.12.2021	Zugänge (+)	Abgänge (-)	Stand 31.12.2022	davon Umklassifizierungen
Untergruppe 1 - Haftungen für Kredit- und Finanzinstitute						
Zwischensumme - Untergruppe 1	0,00	0,00	0,00	0,00	0,00	
Untergruppe 2 - Grundbücherlich besicherte Haftungen von Wohnbau-Darlehen						
Zwischensumme - Untergruppe 2	0,00	0,00	0,00	0,00	0,00	
Untergruppe 3 - Sonstige Wirtschaftshaftungen						
Zwischensumme - Untergruppe 3	0,00	0,00	0,00	0,00	0,00	
Gesamtsumme	0,00	0,00	0,00	0,00	0,00	

Einzelnachweis über die nicht voranschlagswirksame Gebarung gemäß § 12 (Anlage 6t)

Einzelnachweis der vermögenswirksamen Bestandskonten

Konto	Kontenbezeichnung	Stand 31.12.2021	Umsatz Soll	Umsatz Haben	Stand 31.12.2022
	Veränderung der nicht voranschlagswirksamen Forderungen				
279000	Sonstige für Dritte geleistete Vorschüsse (nicht voranschlagswirksame Gebarung)	0,00	6.134,57	0,00	6.134,57
	Summe	**0,00**	**6.134,57**	**0,00**	**6.134,57**
	Veränderung der nicht voranschlagswirksamen Verbindlichkeiten				
362000	Gehaltsabzugsgebarungen (nicht voranschlagswirksame Gebarung)	2.609,88	24.827,41	24.886,31	2.668,78
369000	Sonstige Erläge (nicht voranschlagswirksame Gebarung)	9.798,75	10.098,75	300,00	0,00
379000	Sonstige Verbindlichkeiten (nicht voranschlagswirksame Gebarung)	0,00	40.808,58	40.808,58	0,00
	Summe	**12.408,63**	**75.734,74**	**65.994,89**	**2.668,78**

Einzelnachweis der finanzierungswirksamen Vorschuss- und Verwahrgeldkonten
(inkl. anteiliger Kundenforderungen und Lieferantenverbindlichkeiten)

Konto	Kontenbezeichnung	Stand 31.12.2021	Umsatz Soll	Umsatz Haben	Stand 31.12.2022
	Veränderung der nicht voranschlagswirksamen Forderungen				
279900	Diverse Vorschüsse	0,00	0,00	6.134,57	6.134,57
	Summe	**0,00**	**0,00**	**6.134,57**	**6.134,57**
	Veränderung der nicht voranschlagswirksamen Verbindlichkeiten				
362000	Lohnsteuer	221,79	1.774,85	1.807,71	188,93
362100	BVA Schulwart	2.017,31	19.582,79	19.505,41	2.094,69
362200	Kommunalsteuer für Schulwarte	161,21	1.534,20	1.527,95	167,46
362400	DGB nach dem Familienlastenausgleichsfonds	209,57	1.994,47	1.986,34	217,70
369000	Verwahrgelder	9.798,75	0,00	9.798,75	0,00
369300	Lebensversicherung	0,00	300,00	300,00	0,00
379099	Auszahlung der Löhne	0,00	40.808,58	40.808,58	0,00
	Summe	**12.408,63**	**65.994,89**	**75.734,74**	**2.668,78**

Personaldaten iSd ÖStp (Anlage 4)

Gruppe 1 - gesamt	**Dienstverhältnis zu Gemeinde, dienstleistend in einer Dienststelle, bezahlt aus dem Budget**		**Personalaufwendungen, Aktive, betriebsmäßige Darstellung exklusive Ausgliederungen**				
			davon melden Gemeinden optional				**gesamt**
	Köpfe	VBÄ	Bezüge (L und G: Unterklasse 50-55)	Nebengebühren (L und G: Gruppen 564-569)	Dienstgeber-beiträge (L und G: Unterklasse 58)	Weitere Aufwendungen	Kontenklasse 5
BeamtInnen	0,00	0,00	0,00				
Vertragsbedienstete	0,00	0,00	51.440,61				
KV-Bedienstete (Kollektivvertrag)	0,00	0,00	0,00				
Summe	0,00	0,00	51.440,61	0,00	13.020,08	0,00	64.460,69
darunter (Teilmengen der Gruppe 1)							
MusikschullehrerInnen	0,00	0,00					
KindergärtnerInnen und	0,00	0,00					
Bedienstete nicht-ausgegliederter Krankenanstalten	0,00	0,00					
Gruppe 1a - Ausbildungsverhältnisse (insb. Lehrlinge)							
	0,00						

Gruppe 2 - gesamt	**Dienstverhältnis zur Gemeinde, dienstleistend bei sonstigem Rechtsträger, bezahlt aus dem Budget**		**Personalaufwendungen, Aktive, Ausgegliederte**				
			davon melden Gemeinden optional				**gesamt**
	Köpfe	VBÄ	Bezüge (L und G: Unterklasse 50-55)	Nebengebühren (L und G: Gruppen 564-569)	Dienstgeber-beiträge (L und G: Unterklasse 58)	Weitere Aufwendungen	Kontenklasse 5
BeamtInnen	0,00	0,00					
Vertragsbedienstete	0,00	0,00					
Summe	0,00	0,00					

BeamtInnen-PensionistInnen zum 31.12.2022				
	Anzahl	**Ø-Pensions-höhe / Mt. 1)**		
RuhegenussbezieherInnen	0,0	0,0		
Hinterbliebene 2)	0,0	0,0		
Neue RuhegenussbezieherInnen im Bezugsjahr 2022				
	Anzahl	**Ø-Pensions-antrittsalter**	**Ø-Pensions-höhe / Mt. 1)**	
Alterspension 3)	0,0	0,0	0,0	
Dienstunfähigkeit 4)	0,0	0,0	0,0	
vorzeitige Pensionierung mit Abschlag 5)	0,0	0,0	0,0	
vorzeitige Pensionierung ohne Abschlag 6)	0,0	0,0	0,0	
Pensionierungen gesamt	0,0	0,0	0,0	

1) Durchschnittspension im Dezember laut Personalstatistik-Festlegungen ohne Sonderzahlungen, ohne Pflegegeld und ohne sonstige Transferleistungen; brutto
2) Witwen-, Witwer-, Waisenversorgungsbezüge und vergleichbare Leistungen
3) Ruhebezüge aufgrund einer Ruhestandsversetzung durch Erklärung iSd § 15 iVm § 236c Abs. 1 BDG 1979, eines Übertritts in den Ruhestand oder einer vergleichbaren Regelung
4) Ruhebezüge aufgrund einer Ruhestandsversetzung wegen dauernder Dienstunfähigkeit
5) Ruhebezüge aufgrund einer Ruhestandsversetzung vor dem Mindestalter für eine Ruhestandsversetzung durch Erklärung iSd Z 3, die eine Minderung der Bemessungsgrundlage bewirkt (z.B. § 207n BDG 1979)
6) Ruhebezüge aufgrund einer Ruhestandsversetzung vor dem Mindestalter für eine Ruhestandsversetzung durch Erklärung iSd Z 3, die keine Minderung der Bemessungsgrundlage bewirkt (z.B. § 207n BDG 1979)

Pensionsausgaben für das Bezugsjahr 2022	
Summe	0,00

Nachweis über Personalaufwand VRV2015

Gruppe	Abschnitt	Ansatz	Vertragsbedienstete II 511000 - 511999	DGB für Finanzamt (FLAB) 580000 - 580999	Leistungen aus der Selbstträgerschaft 582000 - 582999	Gesamtsumme
2	**21**	**212000** Mittelschulen	51.440,61	1.994,47	11.025,61	64.460,69
	Summe Gruppe 2		**51.440,61**	**1.994,47**	**11.025,61**	**64.460,69**
Summe gesamt			**51.440,61**	**1.994,47**	**11.025,61**	**64.460,69**

Nachweis Vermögen mit abgeänderter Nutzungsdauer

Nachweis Vermögen mit abgeänderter Nutzungsdauer

Konto	Bezeichnung	Nutzungsdauer lt. VRV	Abweichende Nutzungsdauer	Begründung

Querschnitt (Anlage 5b)

	Bezeichnung	Zuordnung der Aufwands- und Ertragsgruppen	Summe Haushalt	davon A 85 - 89	Summe ohne A 85 - 89
	I. Querschnitt				
	Erträge der operativen Gebarung / Einzahlungen aus Abgaben				
10	Einzahlungen aus eigenen Abgaben	Unterklassen 83 bis 85 ohne Gruppen 852, 858 und 859	0,00	0,00	0,00
11	Erträge aus Ertragsanteilen	Gruppen 858 und 859	0,00	0,00	0,00
12	Gebühren für die Benützung von Gemeindeeinrichtungen und -anlagen	Gruppe 852	0,00	0,00	0,00
13	Erträge aus Leistungen	Unterklasse 81 ohne Gruppen 811, 817, 818 und 819	2.403,45	0,00	2.403,45
14	Erträge aus Besitz und wirtschaftlicher Tätigkeit	Gruppen 811, 820, 822, 823	35,11	0,00	35,11
15	Transfererträge von Trägern des öffentlichen Rechts	Gruppen 860 bis 863, 888	209.616,94	0,00	209.616,94
16	Sonstige Transfererträge	Gruppen 809, 864 bis 868, 880	0,00	0,00	0,00
17	Gewinnentnahmen der Gemeinde von Unternehmungen und marktbestimmten Betrieben der Gemeinde (A 85-89)	Gruppe 869 und 879	0,00	0,00	0,00
18	Erträge aus Veräußerungen und sonstige Erträge	Gruppen 814, 815, 824, 827, 828 und 829	9.798,75	0,00	9.798,75
19	**Summe 1 (Erträge)**		**221.854,25**	**0,00**	**221.854,25**
	Aufwendungen der operativen Gebarung				
20	Personalaufwand	Klasse 5 ohne nicht finanzierungswirksame Konten	64.460,69	0,00	64.460,69
21	Pensionen und sonstige Ruhebezüge	Gruppen 760, 761	0,00	0,00	0,00
22	Bezüge der gewählten Organe	Gruppe 721	0,00	0,00	0,00
23	Gebrauchs- und Verbrauchsgüter, Handelswaren	Klasse 4	34.202,16	0,00	34.202,16
24	Verwaltungs- und Betriebsaufwand	Klasse 6 ohne Gruppen 650 bis 655, 657, 658, 680 bis 687, 689, 690, 694 bis 699; Unterklassen 70 bis 72 ohne Gruppen 706 und 721; Gruppe 790	66.766,74	0,00	66.766,74
25	Zinsen für Finanzschulden	Gruppen 650, 651, 653 und 657	707,35	0,00	707,35
26	Laufende Transfers an Träger des öffentlichen Rechts	Gruppen 750 bis 754	10.356,85	0,00	10.356,85
27	Sonstige laufende Transfers	Gruppen 755 bis 757, 759, 764, 768, 780 und 781	1.392,82	0,00	1.392,82
28	Gewinnentnahmen der Gemeinde von Unternehmungen und marktbestimmten Betrieben der Gemeinde (A 85-89)	Gruppe 769	0,00	0,00	0,00
29	**Summe 2 (Aufwendungen)**		**177.886,61**	**0,00**	**177.886,61**
91	**SALDO 1: Ergebnis der operativen Gebarung**	Summe 1 minus Summe 2	**43.967,64**	**0,00**	**43.967,64**

	Bezeichnung	Zuordnung Abgang/Zugang zu den Bestandskonten und der Kapitaltransferkonten	Summe Haushalt	davon A 85 - 89	Summe ohne A 85 - 89
	Vermögensgebarung mit Kapitaltransfers ohne Finanztransaktionen				
30	Veräußerung von unbeweglichem Vermögen	Unterklassen 00, 01, 05 und 06; Gruppen 801, 802 und 805 (bei unbeweglichen Kulturgütern)	0,00	0,00	0,00
31	Veräußerung von beweglichem Vermögen	Unterklassen 02 bis 04; Gruppen 100, 113, 120, 150, 159, 170 und 175; Gruppen 803, 804 und 805 (bei beweglichen Kulturgütern)	0,00	0,00	0,00
32	Veräußerung von immateriellen Vermögenswerten	Unterklasse 07	0,00	0,00	0,00
33	Investitionszuschüsse (erhaltene Kapitaltransfers) von Trägern des öffentlichen Rechts	Gruppen 300 bis 303, 309, 871	5.100,00	0,00	5.100,00
34	Sonstige Investitionszuschüsse (erhaltene Kapitaltransfers)	Gruppen 304 bis 308	0,00	0,00	0,00
39	**Summe 3 (Vermögensgebarung mit Kapitaltransfer ohne Finanztransaktionen)**		**5.100,00**	**0,00**	**5.100,00**
	Vermögensgebarung und Kapitaltransfers ohne Finanztransaktionen				
40	Erwerb von unbeweglichem Vermögen	Unterklassen 00, 01 und 05; Gruppen 060, 061 und 063	0,00	0,00	0,00
41	Erwerb von beweglichem Vermögen, Aktivierte Vorräte	Unterklassen 02 bis 04; Gruppe 062; Gruppen 100, 113, 120, 150, 159, 170 und 175	13.503,00	0,00	13.503,00
42	Erwerb von immateriellen Vermögenswerten	Unterklasse 07	0,00	0,00	0,00
43	Kapitaltransfers an Träger des öffentlichen Rechts	Gruppen 130 und 135; Gruppen 770 bis 774	4.419,82	0,00	4.419,82
44	Sonstige Kapitaltransfers	Gruppen 775 bis 779, 785 und 786	0,00	0,00	0,00
49	**Summe 4 (Vermögensgebarung und Kapitaltransfer ohne Finanztransaktionen)**		**17.922,82**	**0,00**	**17.922,82**
92	**SALDO 2: Saldo der Vermögensgebarung ohne Finanztransaktionen**	Summe 3 minus Summe 4	**-12.822,82**	**0,00**	**-12.822,82**

	Bezeichnung	Zuordnung der Gruppen der Finanzierungsrechnung	nur A 85 - 89
	Einzahlungen aus Finanztransaktionen		
50	Veräußerung von Beteiligungen und Wertpapieren	Unterklasse 08; Gruppen 223 und 224	0,00
51	Entnahmen aus Zahlungsmittelreserven	Gruppen 293, 294 und 295	0,00
52	Einzahlungen aus der Rückzahlung von Darlehen an Träger des öffentlichen Rechts	Gruppen 240 bis 244	0,00
53	Einzahlungen aus der Rückzahlung von Darlehen an andere und von Bezugsvorschüssen	Gruppen 245 bis 249 und 273	0,00
54	Aufnahme von Finanzschulden von Trägern des öffentlichen Rechts	Gruppen 340 bis 344, 350 bis 354	0,00
55	Aufnahme von Finanzschulden von anderen	Unterklasse 32; Gruppen 345 bis 349, 355 bis 357	0,00
58	Ausgleichszahlungen aus Finanzderivaten	Gruppen 821 und 826	0,00
59	**Summe 5 (Einzahlungen aus Finanztransaktionen)**		**0,00**
	Auszahlungen aus Finanztransaktionen		
60	Erwerb von Beteiligungen und Wertpapieren	Unterklasse 08; Gruppen 223 und 224	0,00
61	Zuführung an Zahlungsmittelreserven	Gruppen 293, 294 und 295	0,00
62	Gewährung von Darlehen an Träger des öffentlichen Rechts	Gruppen 240 bis 244	0,00
63	Gewährung von Darlehen an andere und von Bezugsvorschüssen	Gruppen 245 bis 249 und 273	0,00
64	Rückzahlung von Finanzschulden bei Trägern des öffentlichen Rechts	Gruppen 340 bis 344, 350 bis 354	0,00
65	Rückzahlung von Finanzschulden bei anderen	Unterklasse 32; Gruppen 345 bis 349, 355 bis 357	0,00
68	Ausgleichszahlungen aus Finanzderivaten	Gruppen 652, 655 und 658	0,00
69	**Summe 6 (Auszahlungen aus Finanztransaktionen)**		**0,00**
93	**SALDO 3: Saldo der Finanztransaktionen**	Summe 5 minus Summe 6	**0,00**
94	**SALDO 4:**	Summe der Salden 1, 2 und 3	**0,00**

II. Ableitung des Finanzierungssaldos

70	Jahresergebnis Haushalt ohne A 85 - 89 und ohne Finanztransaktionen	Saldo 1 plus Saldo 2	31.144,82
71	Überrechnung Jahresergebnis A 85 - 89	Saldo 4 der Spalte "nur A 85 - 89"	0,00
95	**Finanzierungssaldo ('vorläufiges Maastricht-Ergebnis')**		**31.144,82**

Erläuterung Abweichung gegenüber Ergebnisvoranschlag

HH-Stelle	Bezeichnung	Buchungen	- Voranschlag	- Übertragung	= Abweichung	Betrag	Beschluss und Begründung	
Mittelaufbringung	**Abweichung über 1.000,00 und mehr als 20,00%**							
212000	**Mittelschulen**							
2/212000+813000	Erträge aus der Auflösung von Investitionszuschüssen (Kapitaltransfers)	3.690,00	1.890,00	0,00	1.800,00	1.800,00	09.03.2023	Förderung Schul- u. KiGafonds
2/212000+829000	Entnahme von Überschuss 2020	9.798,75	0,00	0,00	9.798,75	9.798,75	09.03.2023	Entnahme Überschuss für RA2022
2/212000+861000	Zuschüsse vom KIGA Fonds für HS-Dach, Turnsaal	5.138,14	7.000,00	0,00	-1.861,86	-1.861,86	09.03.2023	Zu noch budgetiert
2/212000+862300	Schulumlage Marktgemeinde Großschönau	0,00	2.000,00	0,00	-2.000,00	-2.000,00	09.03.2023	Kein Schüler von Großschönau, richtigerweise Schweiggers
2/212000+862400	Schulumlagen Nachforderung 2022	6.134,57	0,00	0,00	6.134,57	6.134,57	09.03.2023	Endabrechnung Schulumlage RA2022
	Summe Mittelaufbringung	**24.761,46**	**10.890,00**	**0,00**	**13.871,46**	**13.871,46**		
Mittelverwendung	**Abweichung über 1.000,00 und mehr als 20,00%**							
212000	**Mittelschulen**							
1/212000-400000	Geringwertige Wirtschaftsgüter des Anlagevermögens	3.299,57	1.500,00	0,00	1.799,57	1.799,57	09.03.2023	Im VA falsches Konto budgetiert (Bandsäge)
1/212000-600000	Strom	8.136,64	4.000,00	0,00	4.136,64	4.136,64	09.03.2023	Erhöhte Stromkosten
1/212000-614000	Instandhaltung von Gebäuden	5.097,66	2.000,00	0,00	3.097,66	3.097,66	09.03.2023	Dach Fahrradabstellplatz
1/212000-616000	Instandhaltung von Maschinen und maschinelle Anlagen	10.761,44	4.000,00	0,00	6.761,44	6.761,44	09.03.2023	Wartungsvertrag für Notebooks
1/212000-619000	Instandhaltung Turnsaal und Sportplatz	3.767,90	1.000,00	0,00	2.767,90	2.767,90	09.03.2023	Reparatur Heizung Turnsaal
1/212000-729000	Sonstige Ausgaben, Reparaturen	888,73	2.500,00	0,00	-1.611,27	-1.611,27	09.03.2023	Keine großen Reparaturen
1/212000-752000	Rückzahlung Schulumlagen an Gemeinden	10.356,85	0,00	0,00	10.356,85	10.356,85	09.03.2023	Endabrechnung Schulumlage RA2021

HH-Stelle	Bezeichnung	Buchungen	- Voranschlag	- Übertragung	= Abweichung	Betrag	Beschluss und Begründung
516000	**Schulgesundheitsdienst**						
1/516000-728000	Entgelte für sonstige Leistungen	0,00	1.800,00	0,00	-1.800,00	-1.800,00	09.03.2023 Keine Schuluntersuchung
	Summe Mittelverwendung	**42.308,79**	**16.800,00**	**0,00**	**25.508,79**	**25.508,79**	

Erläuterung Abweichung gegenüber Finanzierungsvoranschlag

HH-Stelle	Bezeichnung	Buchungen	- Voranschlag	- Übertragung	= Abweichung	Betrag	Beschluss und Begründung	
Mittelaufbringung	**Abweichung über 1.000,00 und mehr als 20,00%**							
212000	**Mittelschulen**							
6/212000+301000	Förderung Schul- und Kindergartenfonds	0,00	10.000,00	0,00	-10.000,00	-10.000,00	09.03.2023	Keine Umsetzung im Kalenderjahr 2022
2/212000+301000	Förderung Schul- und Kindergartenfonds	5.100,00	0,00	0,00	5.100,00	5.100,00	09.03.2023	Förderung Schul-KiGA Fonds
6/212000+346000	Investitionsdarlehen von Finanzunternehmen	0,00	40.000,00	0,00	-40.000,00	-40.000,00	09.03.2023	Keine Umsetzung im Kalenderjahr 2022
2/212000+829000	Entnahme von Überschuss 2020	9.798,75	0,00	0,00	9.798,75	9.798,75	09.03.2023	Entnahme Überschuss für RA2022
2/212000+861000	Zuschüsse vom KIGA Fonds für HS-Dach, Turnsaal	5.138,14	7.000,00	0,00	-1.861,86	-1.861,86	09.03.2023	Zu noch budgetiert
2/212000+862300	Schulumlage Marktgemeinde Großschönau	0,00	2.000,00	0,00	-2.000,00	-2.000,00	09.03.2023	Kein Schüler von Großschönau, richtigerweise Schweiggers
2/212000+862400	Schulumlagen Nachforderung 2022	6.134,57	0,00	0,00	6.134,57	6.134,57	09.03.2023	Endabrechnung Schulumlage RA2022
	Summe Mittelaufbringung	**26.171,46**	**59.000,00**	**0,00**	**-32.828,54**	**-32.828,54**		
Mittelverwendung	**Abweichung über 1.000,00 und mehr als 20,00%**							
212000	**Mittelschulen**							
5/212000-006000	Baukosten Volleyballplatz	0,00	50.000,00	0,00	-50.000,00	-50.000,00	09.03.2023	Keine Umsetzung im Kalenderjahr 2022
1/212000-020000	Ankauf von Maschinen	7.503,00	6.000,00	0,00	1.503,00	1.503,00	09.03.2023	Preiserhöhung gegenüber Angebot
1/212000-400000	Geringwertige Wirtschaftsgüter des Anlagevermögens	3.299,57	1.500,00	0,00	1.799,57	1.799,57	09.03.2023	Im VA falsches Konto budgetiert (Bandsäge)
1/212000-600000	Strom	8.136,64	4.000,00	0,00	4.136,64	4.136,64	09.03.2023	Erhöhte Stromkosten
1/212000-614000	Instandhaltung von Gebäuden	5.097,66	2.000,00	0,00	3.097,66	3.097,66	09.03.2023	Dach Fahrradabstellplatz
1/212000-616000	Instandhaltung von Maschinen und maschinelle Anlagen	10.761,44	4.000,00	0,00	6.761,44	6.761,44	09.03.2023	Wartungsvertrag für Notebooks

HH-Stelle	Bezeichnung	Buchungen	- Voranschlag	- Übertragung	= Abweichung	Betrag	Beschluss und Begründung	
1/212000-619000	Instandhaltung Turnsaal und Sportplatz	3.767,90	1.000,00	0,00	2.767,90	2.767,90	09.03.2023	Reparatur Heizung Turnsaal
1/212000-729000	Sonstige Ausgaben, Reparaturen	888,73	2.500,00	0,00	-1.611,27	-1.611,27	09.03.2023	Keine großen Reparaturen
1/212000-752000	Rückzahlung Schulumlagen an Gemeinden	10.356,85	0,00	0,00	10.356,85	10.356,85	09.03.2023	Endabrechnung Schulumlage RA2021
516000	**Schulgesundheitsdienst**							
1/516000-728000	Entgelte für sonstige Leistungen	0,00	1.800,00	0,00	-1.800,00	-1.800,00	09.03.2023	Keine Schuluntersuchung
	Summe Mittelverwendung	**49.811,79**	**72.800,00**	**0,00**	**-22.988,21**	**-22.988,21**		

Seite	Inhalt
3	Vorbericht
7	Nachweis der liquiden Mittel (Kassenbestand)
11	Ergebnishaushalt Gesamt 1. Ebene (Anlage 1a) - interne Vergütungen enthalten
15	Ergebnishaushalt Gesamt 1. und 2. Ebene (Anlage 1a) - interne Vergütungen enthalten
19	Ergebnishaushalt Bereichsbudget 1. und 2. Ebene (Anlage 1a)
29	Finanzierungshaushalt Gesamt 1. Ebene (Anlage 1b) - interne Vergütungen enthalten
33	Finanzierungshaushalt Gesamt 1. und 2. Ebene (Anlage 1b) - interne Vergütungen enthalten
39	Finanzierungshaushalt Bereichsbudget 1. und 2. Ebene (Anlage 1b)
57	Vermögenshaushalt (Anlage 1c)
63	Haushaltspotential (aufbauend auf der Ergebnisrechnung)
69	Ergebnis- und Finanzierungsrechnung Detailnachweis
77	Nachweis der Investitionstätigkeit
83	Nachweis Kundenforderungen
87	Nachweis Lieferantenverbindlichkeiten
91	Nettovermögensveränderungsrechnung (Anlage 1d)
95	Nachweis über Transferzahlungen (Anlage 6a)
99	Nachweis über Haushaltsrücklagen und Zahlungsmittelreserven (Anlage 6b)
103	Einzelnachweis über Finanzschulden und Schuldendienst (Anlage 6c)
109	Nachweis über hausinterne Vergütungen (Anlage 6f)
113	Anlagenspiegel Einzelkonten (Anlage 6g)
117	Anlagenspiegel Einzelkonten Kapitaltransfer (Anlage 6g)
121	Liste der nicht bewerteten Kulturgüter (Anlage 6h)
125	Leasingspiegel (Anlage 6i)
129	Nachweis über unmittelbare Beteiligungen der Gebietskörperschaft (Anlage 6j)
133	Nachweis über mittelbare Beteiligungen der Gebietskörperschaft (Anlage 6k)
137	Nachweis über aktive Finanzinstrumente (Anlage 6m)
141	Einzelnachweis über aktive Finanzinstrumente (Anlage 6n)
145	Rückstellungsspiegel (Anlage 6q)
149	Haftungsnachweis (Anlage 6r)
153	Einzelnachweis über die nicht voranschlagswirksame Gebarung gemäß § 12 (Anlage 6t)
157	Personaldaten iSd ÖStp (Anlage 4)
161	Nachweis über Personalaufwand VRV2015

Seite	Inhalt
165	Nachweis Vermögen mit abgeänderter Nutzungsdauer
169	Querschnitt (Anlage 5b)
175	Erläuterung Abweichung gegenüber Ergebnisvoranschlag
179	Erläuterung Abweichung gegenüber Finanzierungsvoranschlag